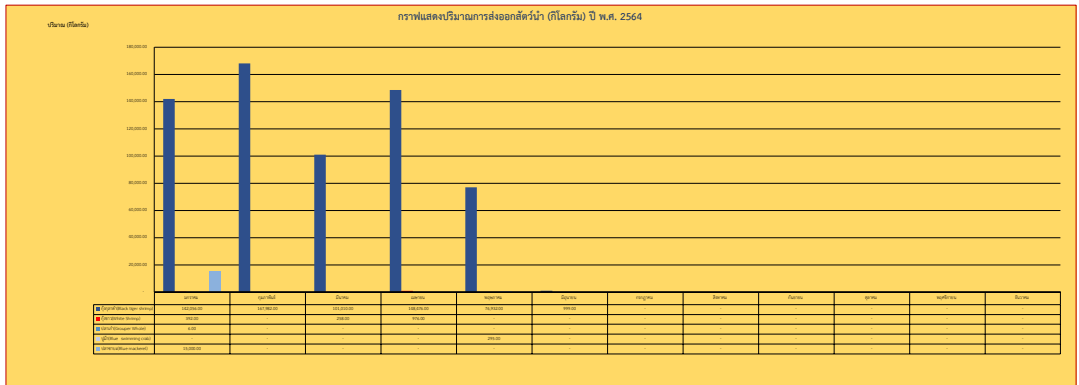
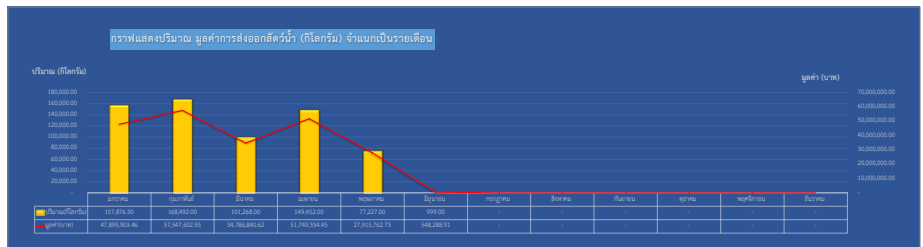


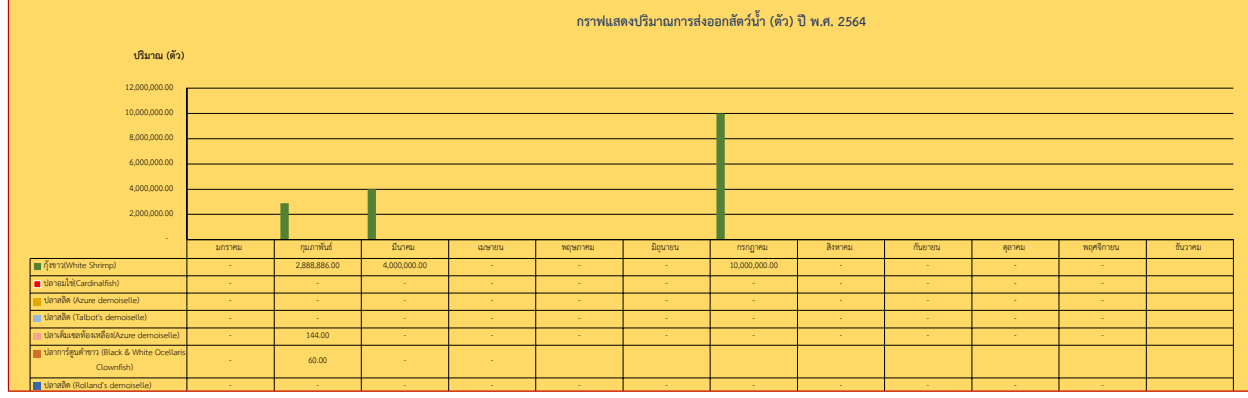
ข้อมูลสถิติปริมาณ มูลค่าการส่งออกสัตว์น้ำ (กิโลกรัม) ปี พ.ศ. 2564																				
ประเภทสัตว์น้ำ	ชนิดสัตว์น้ำ	ประเทศปลายทาง	ม.ค.		ก.พ.		มี.ค.		เม.ย.		พ.ค.		มิ.ย.		ก.ค.		ส.ค.		รวม	
			ปริมาณ(กิโลกรัม)	มูลค่า(บาท)	ปริมาณ(กิโลกรัม)	มูลค่า(บาท)	ปริมาณ(กิโลกรัม)	มูลค่า(บาท)	ปริมาณ(กิโลกรัม)	มูลค่า(บาท)	ปริมาณ(กิโลกรัม)	มูลค่า(บาท)	ปริมาณ(กิโลกรัม)	มูลค่า(บาท)	ปริมาณ(กิโลกรัม)	มูลค่า(บาท)				
ปลาแซลมอน (รวม ปลาแซลมอน)	เลี้ยงในโรงเพาะฟัก	จีน (CHINA)	142,256.00	47,151,532.12	167,960.00	53,517,208.36	191,050.00	58,225,329.56	188,474.00	57,850,358.00	76,332.00	23,648,866.40	200.00	64,208.00	-	-	-	-	609,012.00	213,292,831.24
ปลาแซลมอน (รวม ปลาแซลมอน)	เลี้ยงในโรงเพาะฟัก	จีน (CHINA)	302.00	136,849.50	-	-	258.00	76,588.07	-	-	-	-	-	-	-	-	-	-	560.00	213,426.57
ปลาแซลมอน (รวม ปลาแซลมอน)	เลี้ยงในโรงเพาะฟัก	เวียดนาม (VIETNAM)	400	83.82	-	-	-	-	-	-	-	-	-	-	-	-	-	-	400	83.82
ปลาแซลมอน (รวม ปลาแซลมอน)	เลี้ยงในโรงเพาะฟัก	สหรัฐอเมริกา (USA)	15,000.00	400,000.00	530.00	30,344.50	-	-	-	-	-	-	-	-	-	-	-	-	15,530.00	430,344.50
ปลาแซลมอน (รวม ปลาแซลมอน)	เลี้ยงในโรงเพาะฟัก	สหราชอาณาจักร (UK)	492.30	26,174.16	-	-	-	-	-	-	-	-	-	-	-	-	-	-	492.30	26,174.16
ปลาแซลมอน (รวม ปลาแซลมอน)	เลี้ยงในโรงเพาะฟัก	จีน (CHINA)	117,874.30	47,800,903.44	168,492.00	53,547,600.20	191,308.00	58,386,840.47	189,452.00	57,749,161.45	77,222.00	23,915,762.73	200.00	64,208.00	-	-	-	-	609,012.00	213,426.57



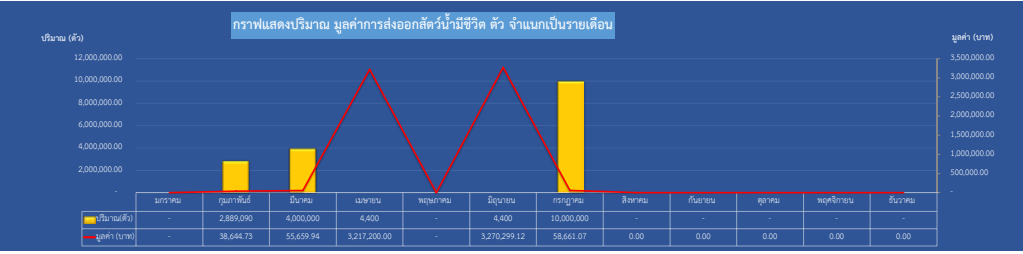
ปริมาณ มูลค่าการส่งออกสัตว์น้ำ (กิโลกรัม) จำนวนเป็นรายเดือน		
เดือน	ปริมาณ(กิโลกรัม)	มูลค่า(บาท)
มกราคม	117,874.30	47,800,903.44
กุมภาพันธ์	168,492.00	53,547,600.20
มีนาคม	191,308.00	58,386,840.47
เมษายน	188,452.00	57,749,161.45
พฤษภาคม	77,222.00	23,915,762.73
มิถุนายน	999.00	548,288.91
กรกฎาคม	-	-
สิงหาคม	-	-
กันยายน	-	-
ตุลาคม	-	-
พฤศจิกายน	-	-
ธันวาคม	-	-
รวมทั้งหมด	609,012.30	213,426,571.12



ข้อมูลสถิติปริมาณ มูลค่าการส่งออกสัตว์น้ำ (ตัว) ปี พ.ศ. 2564																													
ประเทศส่งน้ำ	ชื่อผลิตภัณฑ์	ประเทศปลายทาง	ม.ค.		ก.พ.		มี.ค.		เม.ย.		พ.ค.		มิ.ย.		ก.ค.		ก.ย.		ต.ค.		พ.ย.		ธ.ค.		รวม				
			ปริมาณ(ตัว)	มูลค่า(บาท)	ปริมาณ(ตัว)	มูลค่า(บาท)	ปริมาณ(ตัว)	มูลค่า(บาท)	ปริมาณ(ตัว)	มูลค่า(บาท)	ปริมาณ(ตัว)	มูลค่า(บาท)	ปริมาณ(ตัว)	มูลค่า(บาท)	ปริมาณ(ตัว)	มูลค่า(บาท)	ปริมาณ(ตัว)	มูลค่า(บาท)	ปริมาณ(ตัว)	มูลค่า(บาท)	ปริมาณ(ตัว)	มูลค่า(บาท)	ปริมาณ(ตัว)	มูลค่า(บาท)	ปริมาณ(ตัว)	มูลค่า(บาท)	ปริมาณ(ตัว)	มูลค่า(บาท)	
กุ้งขาว	(White Shrimp)	สิงคโปร์ (Singapore)	-	-	2,889,090	29,005.86	4,000,000	55,659.94	-	-	-	-	-	-	10,000,000	58,661.07	-	-	-	-	-	-	-	-	-	-	-	16,889,090	143,326.87
ปลากัดลายขาว	(Black & White Oc Clownfish)	สหราชอาณาจักร (UNITED KINGDOM)	-	60.00	-	5,354.93	-	-	-	-	-	-	-	-	-	-	-	-	-	-	-	-	-	-	-	-	60.00	5,354.93	
ปลาคาร์พ	(Carinfish)	สหรัฐอเมริกา (UNITED STATES)	-	-	-	-	-	-	-	-	-	-	-	-	-	-	-	-	-	-	-	-	-	-	-	-	-	-	
ปลาลิลลี่	(Azore demoiselle)	สหรัฐอเมริกา (UNITED STATES)	-	-	-	-	-	-	-	-	-	-	-	-	-	-	-	-	-	-	-	-	-	-	-	-	-	-	
ปลาลิลลี่	(Roland's demoiselle)	สหรัฐอเมริกา (UNITED STATES)	-	-	-	-	-	-	-	-	-	-	-	-	-	-	-	-	-	-	-	-	-	-	-	-	-	-	
ปลาลิลลี่	(Talbot's demoiselle)	สหรัฐอเมริกา (UNITED STATES)	-	-	-	-	-	-	-	-	-	-	-	-	-	-	-	-	-	-	-	-	-	-	-	-	-	-	
ปลาลิลลี่	(Sapphire damselfish)	สหรัฐอเมริกา (UNITED STATES)	-	-	-	-	-	-	-	-	-	-	-	-	-	-	-	-	-	-	-	-	-	-	-	-	-	-	
ปลาลิลลี่	(Lemon Demosa)	สหรัฐอเมริกา (UNITED STATES)	-	-	-	-	-	-	-	-	-	-	-	-	-	-	-	-	-	-	-	-	-	-	-	-	-	-	
ปลานิล	(Nile Tilapia)	สหรัฐอเมริกา (UNITED STATES)	-	144.00	-	4,283.94	-	-	-	-	-	-	-	-	-	-	-	-	-	-	-	-	-	-	-	-	144.00	4,283.94	
ปลานิล	(Group)	ฮ่องกง (HONG KONG)	-	-	-	-	-	-	-	-	-	-	-	-	-	-	-	-	-	-	-	-	-	-	-	-	-	-	
รวมทั้งสิ้น			-	-	2,889,090	38,644.73	4,000,000	55,659.94	4,400.00	3,217,200.00	-	-	4,400.00	3,270,299.12	10,000,000	58,661.07	-	-	-	-	-	-	-	-	-	-	16,889,090	152,965.71	



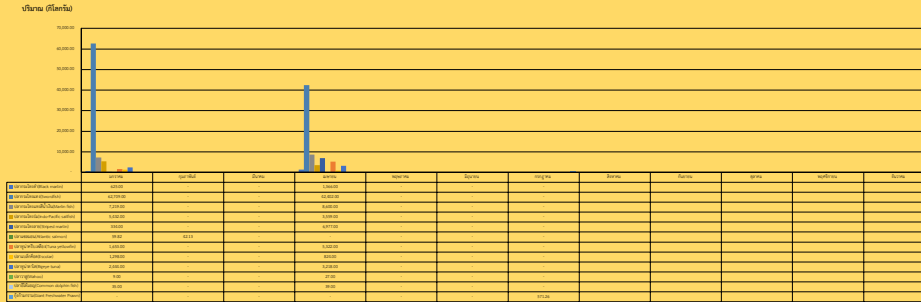
เดือน	ปริมาณ(ตัว)	มูลค่า(บาท)
มกราคม	-	-
กุมภาพันธ์	2,889,090	38,644.73
มีนาคม	4,000,000	55,659.94
เมษายน	4,400	3,217,200.00
พฤษภาคม	-	-
มิถุนายน	4,400	3,270,299.12
กรกฎาคม	10,000,000	58,661.07
สิงหาคม	-	0.00
กันยายน	-	0.00
ตุลาคม	-	0.00
พฤศจิกายน	-	0.00
ธันวาคม	-	0.00
รวมทั้งสิ้น	16,897,890	6,640,464.86



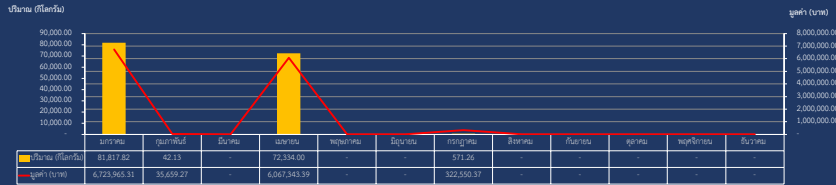
ข้อมูลสถิติปริมาณ มูลค่าการนำเข้าสัตว์น้ำและผลิตภัณฑ์สัตว์น้ำ (กิโลกรัม) ปี พ.ศ. 2564

ประเภทสัตว์น้ำ	ชื่อประเทศ	แหล่งกำเนิด	ม.ค.		ก.พ.		มี.ค.		เม.ย.		พ.ค.		มิ.ย.		ก.ค.		ส.ค.		ก.ย.		ต.ค.		รวม			
			ปริมาณ(กิโลกรัม)	มูลค่า (บาท)	ปริมาณ(กิโลกรัม)	มูลค่า (บาท)	ปริมาณ(กิโลกรัม)	มูลค่า (บาท)	ปริมาณ(กิโลกรัม)	มูลค่า (บาท)	ปริมาณ(กิโลกรัม)	มูลค่า (บาท)	ปริมาณ(กิโลกรัม)	มูลค่า (บาท)	ปริมาณ(กิโลกรัม)	มูลค่า (บาท)	ปริมาณ(กิโลกรัม)	มูลค่า (บาท)	ปริมาณ(กิโลกรัม)	มูลค่า (บาท)	ปริมาณ(กิโลกรัม)	มูลค่า (บาท)	ปริมาณ(กิโลกรัม)	มูลค่า (บาท)		
ปลาทูดำ(Black marlin)	ฮ่องกง	PUBLIC OF CHINA	625.00	51,017.35	-	-	-	-	1,346.00	114,579.47	-	-	-	-	-	-	-	-	-	-	-	-	-	1,991.00	165,596.82	
ปลาทูดา(Swordfish)	ฮ่องกง	PUBLIC OF CHINA	62,709.00	5,118,794.58	-	-	-	-	42,402.00	3,556,660.48	-	-	-	-	-	-	-	-	-	-	-	-	-	105,111.00	8,675,455.26	
ปลาทูดำ(Striped Marlin fish)	ฮ่องกง	PUBLIC OF CHINA	2,219.00	389,270.73	-	-	-	-	8,600.00	221,364.13	-	-	-	-	-	-	-	-	-	-	-	-	-	15,819.00	1,210,634.86	
ปลาทูดำ(Pacific sailfin)	ฮ่องกง	PUBLIC OF CHINA	5,432.00	443,401.94	-	-	-	-	3,559.00	298,527.32	-	-	-	-	-	-	-	-	-	-	-	-	-	8,991.00	741,929.26	
ปลาทูดำ(Striped marlin)	ฮ่องกง	PUBLIC OF CHINA	334.00	27,263.66	-	-	-	-	6,977.00	585,227.62	-	-	-	-	-	-	-	-	-	-	-	-	-	7,311.00	612,491.28	
ปลาทูดำ(Atlantic salmon)	สิงคโปร์	SINGAPORE	59.82	50,243.71	42.13	35,659.27	-	-	-	-	-	-	-	-	-	-	-	-	-	-	-	-	-	101.95	85,902.98	
ปลาทูดำ(Hawaiian monk seal)	ฮ่องกง	PUBLIC OF CHINA	1,653.00	134,930.67	-	-	-	-	5,322.00	446,406.97	-	-	-	-	-	-	-	-	-	-	-	-	-	6,975.00	581,337.64	
ปลาทูดำ(Escort)	ฮ่องกง	PUBLIC OF CHINA	1,298.00	105,952.83	-	-	-	-	824.00	69,116.75	-	-	-	-	-	-	-	-	-	-	-	-	-	2,122.00	175,069.58	
ปลาทูดำ(Laigaye tuna)	ฮ่องกง	PUBLIC OF CHINA	2,444.00	199,496.22	-	-	-	-	3,219.00	269,924.40	-	-	-	-	-	-	-	-	-	-	-	-	-	5,663.00	469,420.62	
ปลาทูดำ(Mahi)	ฮ่องกง	PUBLIC OF CHINA	9.00	734.65	-	-	-	-	27.00	2,044.75	-	-	-	-	-	-	-	-	-	-	-	-	-	36.00	2,999.40	
ปลาทูดำ(Common dolphin fish)	ฮ่องกง	PUBLIC OF CHINA	35.00	2,856.97	-	-	-	-	39.00	3,271.30	-	-	-	-	-	-	-	-	-	-	-	-	-	74.00	6,128.27	
ปลาทูดำ(Least Freshwater Prawn)	ฮ่องกง	SRI LANKA	-	-	-	-	-	-	-	-	-	-	-	-	-	-	-	-	-	-	-	-	-	-	573.26	322,550.37
รวมทั้งหมด			81,817.82	6,723,965.31	42.13	35,659.27			72,334.00	6,067,343.39															154,765.21	13,149,518.34

กราฟแสดงปริมาณการนำเข้าสัตว์น้ำและผลิตภัณฑ์สัตว์น้ำ (กิโลกรัม) ปี พ.ศ. 2564



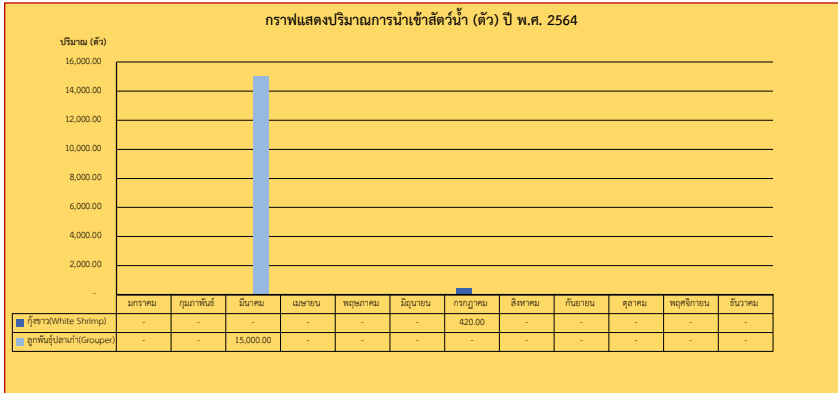
กราฟแสดงปริมาณ มูลค่าการนำเข้าสัตว์น้ำ และผลิตภัณฑ์สัตว์น้ำ (กิโลกรัม) จำแนกเป็นรายเดือน



เดือน	ปริมาณ (กิโลกรัม)	มูลค่า (บาท)
มกราคม	81,817.82	6,723,965.31
กุมภาพันธ์	42.13	35,659.27
มีนาคม	72,334.00	6,067,343.39
เมษายน	571.26	322,550.37
พฤษภาคม	-	-
มิถุนายน	-	-
กรกฎาคม	-	-
สิงหาคม	-	-
กันยายน	-	-
ตุลาคม	-	-
พฤศจิกายน	-	-
ธันวาคม	-	-
รวมทั้งหมด	154,765.21	13,149,518.34

ข้อมูลสถิติปริมาณ มูลค่าการนำเข้าสัตว์น้ำ (ตัว) ปี พ.ศ. 2564

ประเภทสัตว์น้ำ	วัตถุประสงค์	แหล่งกำเนิด	ม.ค.		ก.พ.		มี.ค.		เม.ย.		พ.ค.		มิ.ย.		ก.ค.		ส.ค.		ก.ย.		ต.ค.		พ.ย.		ธ.ค.		รวม		
			ปริมาณ(ตัว)	มูลค่า (บาท)	ปริมาณ(ตัว)	มูลค่า (บาท)	ปริมาณ(ตัว)	มูลค่า (บาท)	ปริมาณ(ตัว)	มูลค่า (บาท)	ปริมาณ(ตัว)	มูลค่า (บาท)	ปริมาณ(ตัว)	มูลค่า (บาท)	ปริมาณ(ตัว)	มูลค่า (บาท)	ปริมาณ(ตัว)	มูลค่า (บาท)	ปริมาณ(ตัว)	มูลค่า (บาท)	ปริมาณ(ตัว)	มูลค่า (บาท)	ปริมาณ(ตัว)	มูลค่า (บาท)	ปริมาณ(ตัว)	มูลค่า (บาท)	ปริมาณ(ตัว)	มูลค่า (บาท)	
กุ้งขาว(White Shrimp)	เพื่อการบริโภค	สหรัฐอเมริกา (UNITED STATES)	-	-	-	-	-	-	-	-	-	-	-	-	420.00	1,142,512.79	-	-	-	-	-	-	-	-	-	-	-	420.00	1,142,512.79
ลูกกุ้งขี้เม่นขาว(Grouper)	เพื่อการส่งออก	อินโดนีเซีย (INDONESIA)	-	-	-	-	15,000.00	156,076.04	-	-	-	-	-	-	-	-	-	-	-	-	-	-	-	-	-	-	-	15,000.00	156,076.04
รวมทั้งสิ้น			-	-	-	-	15,000.00	156,076.04	-	-	-	-	-	-	420.00	1,142,512.79	-	-	-	-	-	-	-	-	-	-	-	15,420.00	1,298,588.83



ปริมาณ มูลค่าการนำเข้าสัตว์น้ำ (ตัว) จำแนกเป็นรายเดือน

เดือน	ปริมาณ(ตัว)	มูลค่า (บาท)
มกราคม	-	-
กุมภาพันธ์	-	-
มีนาคม	15,000.00	156,076.04
เมษายน	0.00	0.00
พฤษภาคม	0.00	0.00
มิถุนายน	0.00	0.00
กรกฎาคม	420.00	1,142,512.79
สิงหาคม	0.00	0.00
กันยายน	0.00	0.00
ตุลาคม	0.00	0.00
พฤศจิกายน	0.00	0.00
ธันวาคม	0.00	0.00
รวมทั้งสิ้น	15,420.00	1,298,588.83



