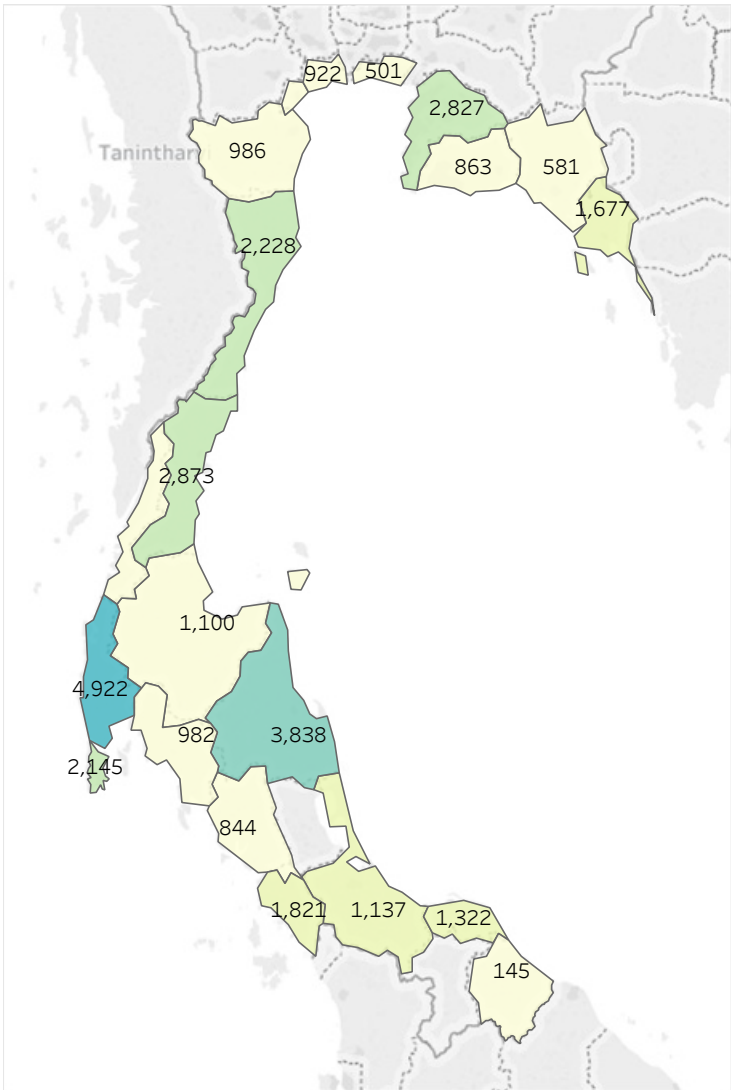


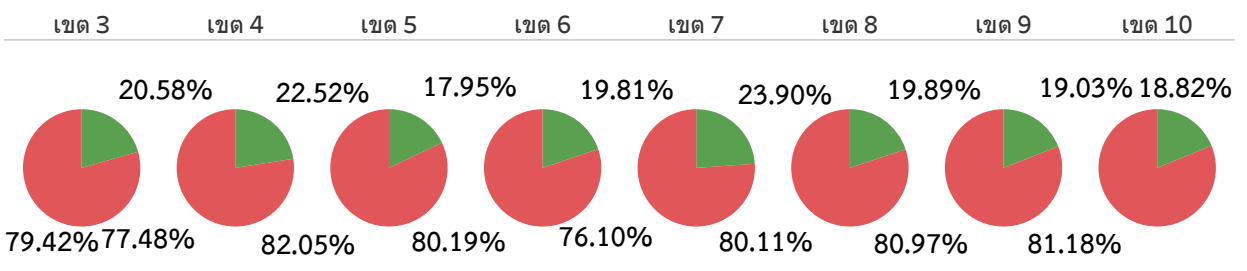
จำนวนการแจ้งเข้าออก



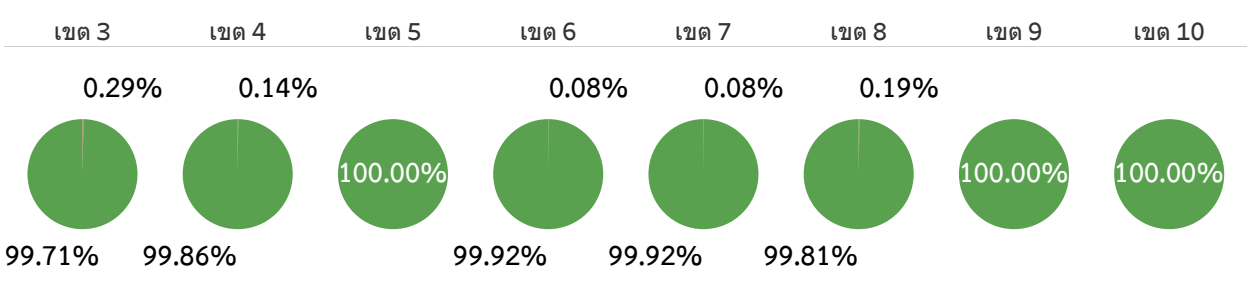
PO	PI	Grand Total
16,931	16,228	33,159



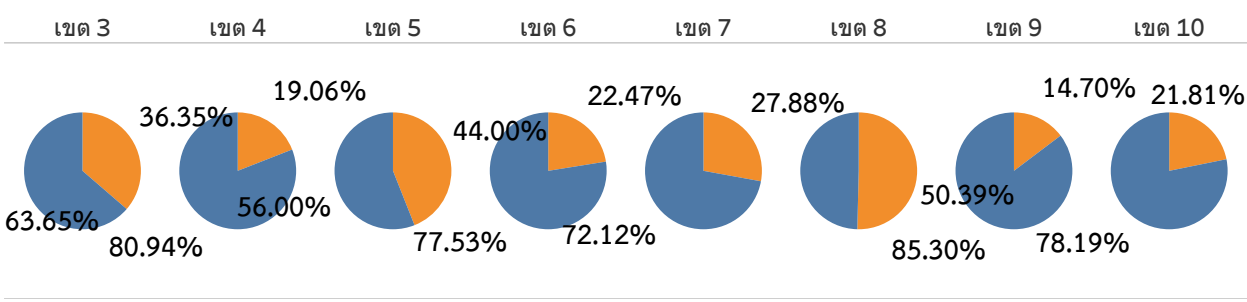
% การสั่งตรวจจากการแจ้งเข้าออกทั้งหมด



% การออกตรวจตามเป้าหมาย



สัดส่วนการสั่งตรวจโดยระบบและที่เจ้าหน้าที่สั่งตรวจเพิ่มเติม



กองตรวจสอบเรือประมง สินค้าสัตว์น้ำ และปัจจัยการผลิต กรมประมง

สรุปรายงานการตรวจเรือประมงที่แจ้งเข้าออกประจำเดือน มกราคม พ.ศ. 2564

เขต	ที่	ศจร.	จำนวนเที่ยวเรือแจ้งเข้าออก			จำนวนเรือที่แจ้ง	ระบบสั่งตรวจ			พจน.จท.สั่งตรวจ			รวมการตรวจทั้งหมด		
			แจ้งออก	แจ้งเข้า	รวม		เป้า	ตรวจจริง	ร้อยละ	เป้า	ตรวจจริง	ร้อยละ	เป้า	ตรวจจริง	ร้อยละ
เขต 3	1	PIPO-ชลบุรี	1416	1411	2827	395	216	214	99.07%	228	228	100.00%	444	442	99.55%
	2	PIPO-สมุทรปราการ	249	252	501	154	33	33	100.00%	208	208	100.00%	241	241	100.00%
	Total		1665	1663	3328	534	249	247	99.20%	436	436	100.00%	685	683	99.71%
เขต 4	1	PIPO-คลองใหญ่	501	494	995	154	64	64	100.00%	130	130	100.00%	194	194	100.00%
	2	PIPO-ตราด	347	335	682	141	22	22	100.00%	159	158	99.37%	181	180	99.45%
	3	PIPO-จันทบุรี	300	281	581	52	2	2	100.00%	125	125	100.00%	127	127	100.00%
	4	PIPO-ระยอง	375	339	714	166	33	33	100.00%	127	127	100.00%	160	160	100.00%
	5	PIPO-ประแสร์	82	67	149	32	13	13	100.00%	28	28	100.00%	41	41	100.00%
	Total		1605	1516	3121	529	134	134	100.00%	569	568	99.82%	703	702	99.86%
เขต 5	1	PIPO-สมุทรสาคร	481	441	922	103	63	63	100.00%	144	144	100.00%	207	207	100.00%
	2	PIPO-สมุทรสงคราม	438	451	889	199	80	80	100.00%	38	38	100.00%	118	118	100.00%
	Total		919	892	1811	301	143	143	100.00%	182	182	100.00%	325	325	100.00%

สรุปรายงานการตรวจเรือประมงที่แจ้งเข้าออกประจำเดือน มกราคม พ.ศ. 2564

เขต	ที่	ศจร.	จำนวนเที่ยวเรือแจ้งเข้าออก			จำนวนเรือที่แจ้ง	ระบบสั่งตรวจ			พจน.จท.สั่งตรวจ			รวมการตรวจทั้งหมด		
			แจ้งออก	แจ้งเข้า	รวม		เป้า	ตรวจจริง	ร้อยละ	เป้า	ตรวจจริง	ร้อยละ	เป้า	ตรวจจริง	ร้อยละ
เขต 6	1	PIPO-เพชรบุรี	526	460	986	190	72	72	100.00%	19	19	100.00%	91	91	100.00%
	2	PIPO-ปราณบุรี	487	434	921	147	32	32	100.00%	224	224	100.00%	256	256	100.00%
	3	PIPO-ประจวบคีรีขันธ์	397	364	761	97	32	31	96.88%	177	177	100.00%	209	208	99.52%
	4	PIPO-บางสะพาน	286	260	546	47	12	12	100.00%	86	86	100.00%	98	98	100.00%
	5	PIPO-ชุมพร	1036	982	2018	315	44	44	100.00%	339	339	100.00%	383	383	100.00%
	6	PIPO-หลังสวน	447	408	855	106	79	79	100.00%	90	90	100.00%	169	169	100.00%
	Total			3179	2908	6087	872	271	270	99.63%	935	935	100.00%	1206	1205
เขต 7	1	PIPO-ขนอม	379	408	787	240	83	83	100.00%	264	264	100.00%	347	347	100.00%
	2	PIPO-นครศรีธรรมราช	1183	1128	2311	370	143	143	100.00%	172	172	100.00%	315	315	100.00%
	3	PIPO-ปากพนัง	376	364	740	204	61	61	100.00%	157	157	100.00%	218	218	100.00%
	4	PIPO-สุราษฎร์ธานี	563	537	1100	204	42	41	97.62%	258	258	100.00%	300	299	99.67%
	Total			2501	2437	4938	977	329	328	99.70%	851	851	100.00%	1180	1179
เขต 8	1	PIPO-นราธิวาส	73	72	145	9			#DIV/0!	61	61	100.00%	61	61	100.00%
	2	PIPO-ปัตตานี	675	647	1322	312	154	153	99.35%	21	21	100.00%	175	174	99.43%
	3	PIPO-สงขลา	592	545	1137	274	107	107	100.00%	175	175	100.00%	282	282	100.00%
	Total			1340	1264	2604	589	261	260	99.62%	257	257	100.00%	518	517

สรุปรายงานการตรวจเรือประมงที่แจ้งเข้าออกประจำเดือน มกราคม พ.ศ. 2564

เขต	ที่	ศจร.	จำนวนเที่ยวเรือแจ้งเข้าออก			จำนวนเรือที่แจ้ง	ระบบสั่งตรวจ			พจน.จท.สั่งตรวจ			รวมการตรวจทั้งหมด		
			แจ้งออก	แจ้งเข้า	รวม		เป้า	ตรวจจริง	ร้อยละ	เป้า	ตรวจจริง	ร้อยละ	เป้า	ตรวจจริง	ร้อยละ
เขต 9	1	PIPO-กระบี่	497	485	982	29	10	10	100.00%	124	124	100.00%	134	134	100.00%
	2	PIPO-ตรัง	421	423	844	185	31	31	100.00%	144	144	100.00%	175	175	100.00%
	3	PIPO-ปากบารา	791	747	1538	107	40	40	100.00%	247	247	100.00%	287	287	100.00%
	4	PIPO-สตูล	149	134	283	66	21	21	100.00%	77	77	100.00%	98	98	100.00%
	Total			1858	1789	3647	371	102	102	100.00%	592	592	100.00%	694	694
เขต 10	1	PIPO-กระบี่	1250	1211	2461	172	173	173	100.00%	239	239	100.00%	412	412	100.00%
	2	PIPO-พังงา	1247	1214	2461	107	53	53	100.00%	352	352	100.00%	405	405	100.00%
	3	PIPO-ภูเก็ต	1089	1056	2145	235	33	33	100.00%	391	391	100.00%	424	424	100.00%
	4	PIPO-ระนอง	278	278	556	175	54	54	100.00%	140	140	100.00%	194	194	100.00%
	Total			3864	3759	7623	684	313	313	100.00%	1122	1122	100.00%	1435	1435
รวมทั้งสิ้น			16931	16228	33159	4712	1802	1797	99.72%	4944	4943	99.98%	6746	6740	99.91%