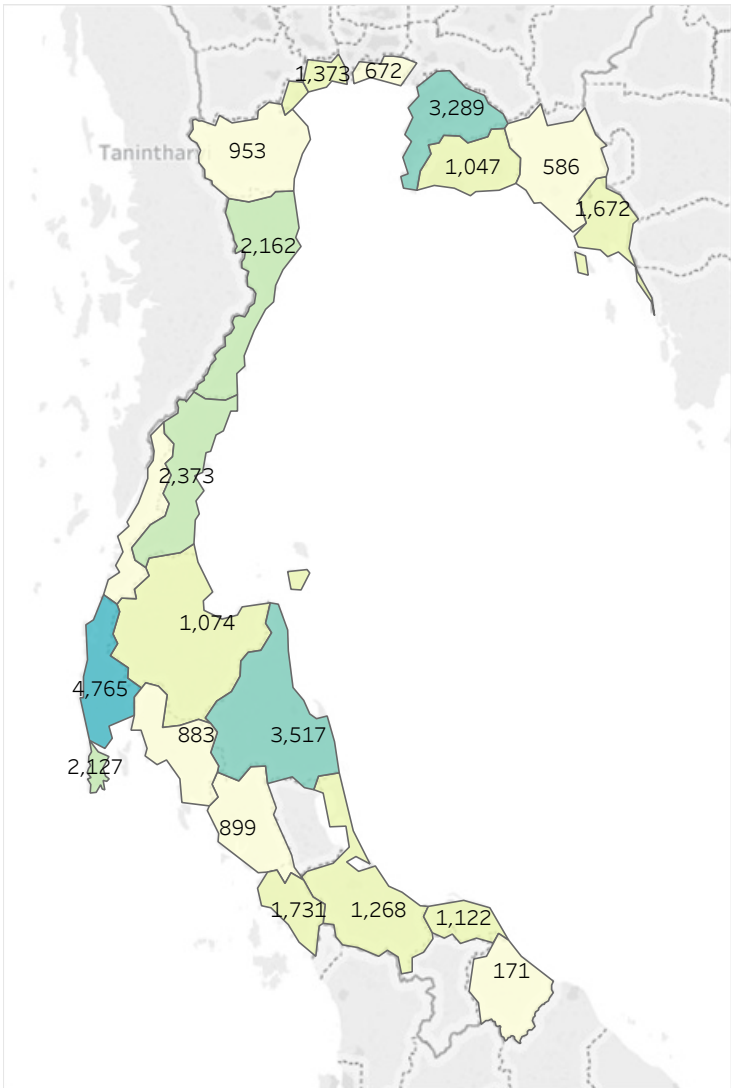
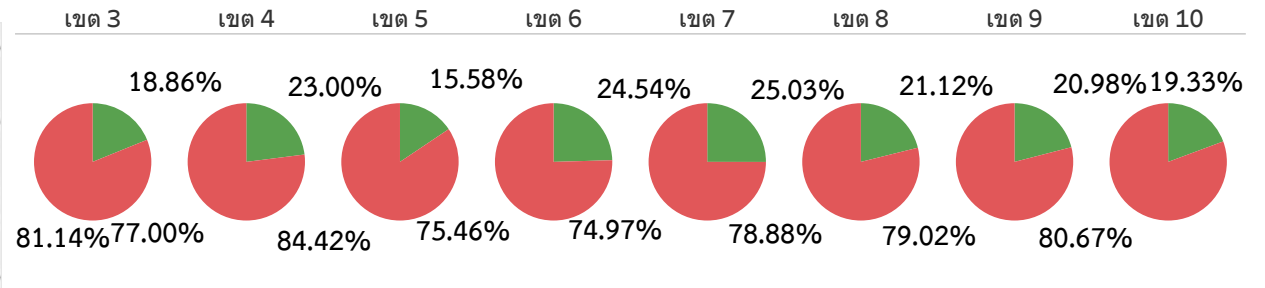


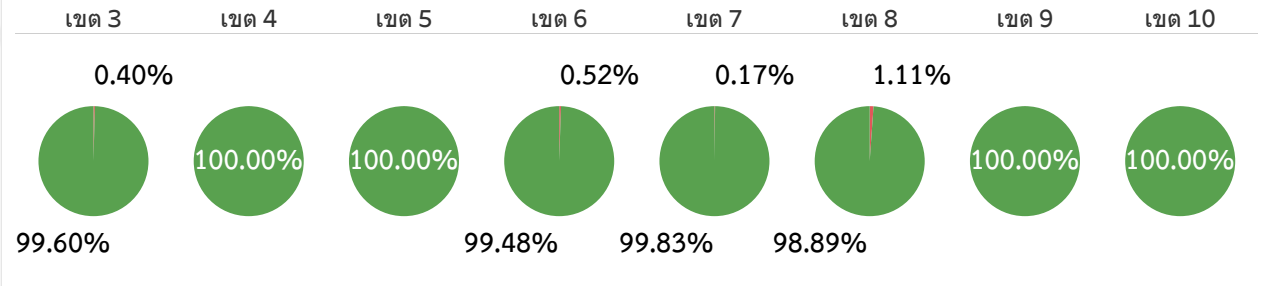
จำนวนการแจ้งเข้าออก



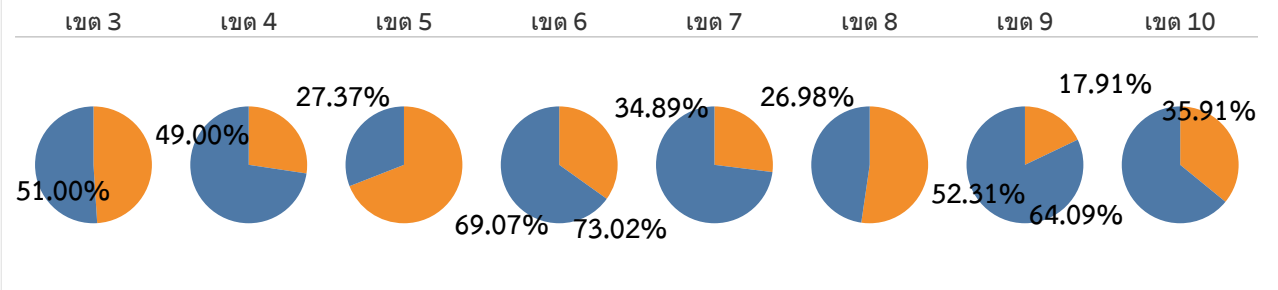
% การสั่งตรวจจากการแจ้งเข้าออกทั้งหมด




% การออกตรวจตามเป้าหมาย



สัดส่วนการสั่งตรวจโดยระบบและที่เจ้าหน้าที่สั่งตรวจเพิ่มเติม



PO	PI	Grand Total
16,797	16,592	33,389



■ ถูกตรวจ
 ■ ไม่ถูกตรวจ
 ■ ระบบสั่งตรวจ
 ■ สั่งตรวจเพิ่มเติม

กองตรวจสอบเรือประมง สิ้นค้าสัตว์น้ำ และปัจจัยการผลิต กรมประมง

สรุปรายงานการตรวจเรือประมงที่แจ้งเข้าออกประจำเดือน ธันวาคม พ.ศ. 2563

เขต	ที่	ศจร.	จำนวนเที่ยวเรือแจ้งเข้าออก			จำนวนเรือที่แจ้ง	ระบบสั่งตรวจ			พจน.จท.สั่งตรวจ			รวมการตรวจทั้งหมด		
			แจ้งออก	แจ้งเข้า	รวม		เป้า	ตรวจจริง	ร้อยละ	เป้า	ตรวจจริง	ร้อยละ	เป้า	ตรวจจริง	ร้อยละ
เขต 3	1	PIPO-ชลบุรี	1633	1656	3289	411	311	308	99.04%	180	180	100.00%	491	488	99.39%
	2	PIPO-สมุทรปราการ	332	340	672	193	55	55	100.00%	201	201	100.00%	256	256	100.00%
	Total		1965	1996	3961	565	366	363	99.18%	381	381	100.00%	747	744	99.60%
เขต 4	1	PIPO-คลองใหญ่	472	461	933	165	69	69	100.00%	122	122	100.00%	191	191	100.00%
	2	PIPO-ตราด	362	377	739	156	38	38	100.00%	145	145	100.00%	183	183	100.00%
	3	PIPO-จันทบุรี	294	292	586	51	7	7	100.00%	127	127	100.00%	134	134	100.00%
	4	PIPO-ระยอง	438	427	865	192	75	75	100.00%	130	130	100.00%	205	205	100.00%
	5	PIPO-ประแสร์	84	98	182	33	19	19	100.00%	28	28	100.00%	47	47	100.00%
	Total		1650	1655	3305	558	208	208	100.00%	552	552	100.00%	760	760	100.00%
เขต 5	1	PIPO-สมุทรสาคร	674	699	1373	167	132	132	100.00%	64	64	100.00%	196	196	100.00%
	2	PIPO-สมุทรสงคราม	514	520	1034	201	127	127	100.00%	52	52	100.00%	179	179	100.00%
	Total		1188	1219	2407	368	259	259	100.00%	116	116	100.00%	375	375	100.00%

สรุปรายงานการตรวจเรือประมงที่แจ้งเข้าออกประจำเดือน ธันวาคม พ.ศ. 2563

เขต	ที่	ศจร.	จำนวนเที่ยวเรือแจ้งเข้าออก			จำนวนเรือที่แจ้ง	ระบบสั่งตรวจ			พจน.จท.สั่งตรวจ			รวมการตรวจทั้งหมด		
			แจ้งออก	แจ้งเข้า	รวม		เป้า	ตรวจจริง	ร้อยละ	เป้า	ตรวจจริง	ร้อยละ	เป้า	ตรวจจริง	ร้อยละ
เขต 6	1	PIPO-เพชรบุรี	483	470	953	199	133	132	99.25%	41	41	100.00%	174	173	99.43%
	2	PIPO-ปราณบุรี	537	505	1042	208	71	71	100.00%	184	184	100.00%	255	255	100.00%
	3	PIPO-ประจวบคีรีขันธ์	342	347	689	137	64	59	92.19%	189	189	100.00%	253	248	98.02%
	4	PIPO-บางสะพาน	214	217	431	58	26	26	100.00%	73	73	100.00%	99	99	100.00%
	5	PIPO-ชุมพร	857	835	1692	339	103	103	100.00%	294	293	99.66%	397	396	99.75%
	6	PIPO-หลังสวน	339	342	681	109	73	73	100.00%	96	96	100.00%	169	169	100.00%
	Total			2772	2716	5488	929	470	464	98.72%	877	876	99.89%	1347	1340
เขต 7	1	PIPO-ขนอม	445	380	825	237	76	76	100.00%	262	262	100.00%	338	338	100.00%
	2	PIPO-นครศรีธรรมราช	995	938	1933	363	115	115	100.00%	228	228	100.00%	343	343	100.00%
	3	PIPO-ปากพนัง	385	374	759	176	53	53	100.00%	164	164	100.00%	217	217	100.00%
	4	PIPO-สุราษฎร์ธานี	552	522	1074	226	66	64	96.97%	185	185	100.00%	251	249	99.20%
	Total			2377	2214	4591	943	310	308	99.35%	839	839	100.00%	1149	1147
เขต 8	1	PIPO-นราธิวาส	85	86	171	9	7	2	28.57%	65	65	100.00%	72	67	93.06%
	2	PIPO-ปัตตานี	588	534	1122	292	147	146	99.32%	18	18	100.00%	165	164	99.39%
	3	PIPO-สงขลา	640	628	1268	275	129	129	100.00%	175	175	100.00%	304	304	100.00%
	Total			1313	1248	2561	573	283	277	97.88%	258	258	100.00%	541	535

สรุปรายงานการตรวจเรือประมงที่แจ้งเข้าออกประจำเดือน ธันวาคม พ.ศ. 2563

เขต	ที่	ศจร.	จำนวนเที่ยวเรือแจ้งเข้าออก			จำนวนเรือที่แจ้ง	ระบบสั่งตรวจ			พจน.จท.สั่งตรวจ			รวมการตรวจทั้งหมด		
			แจ้งออก	แจ้งเข้า	รวม		เป้า	ตรวจจริง	ร้อยละ	เป้า	ตรวจจริง	ร้อยละ	เป้า	ตรวจจริง	ร้อยละ
เขต 9	1	PIPO-กระบี่	440	443	883	30	14	14	100.00%	121	121	100.00%	135	135	100.00%
	2	PIPO-ตรัง	448	451	899	187	31	31	100.00%	150	150	100.00%	181	181	100.00%
	3	PIPO-ปากบารา	746	750	1496	111	68	68	100.00%	259	259	100.00%	327	327	100.00%
	4	PIPO-สตูล	113	122	235	65	19	19	100.00%	75	75	100.00%	94	94	100.00%
	Total			1747	1766	3513	375	132	132	100.00%	605	605	100.00%	737	737
เขต 10	1	PIPO-กระบี่	1155	1168	2323	196	230	230	100.00%	164	164	100.00%	394	394	100.00%
	2	PIPO-พังงา	1219	1223	2442	117	70	70	100.00%	356	356	100.00%	426	426	100.00%
	3	PIPO-ภูเก็ต	1069	1058	2127	277	94	94	100.00%	311	311	100.00%	405	405	100.00%
	4	PIPO-ระนอง	342	329	671	217	131	131	100.00%	106	106	100.00%	237	237	100.00%
	Total			3785	3778	7563	706	525	525	100.00%	937	937	100.00%	1462	1462
รวมทั้งสิ้น			16797	16592	33389	4742	2553	2536	99.33%	4565	4564	99.98%	7118	7100	99.75%