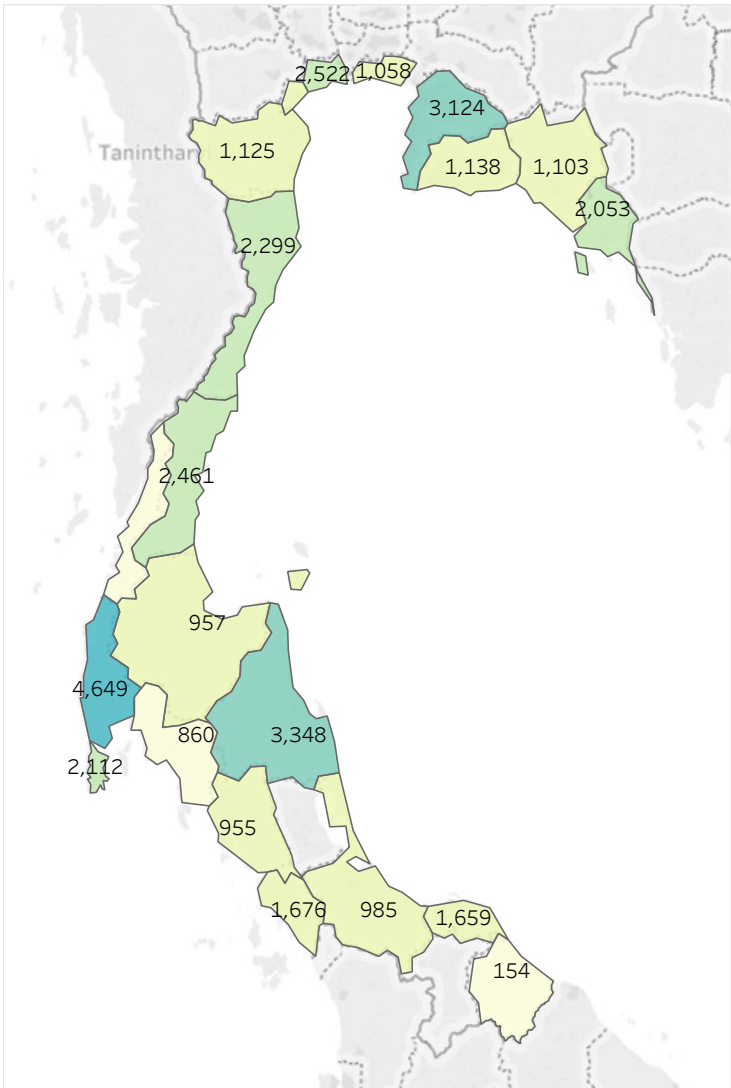


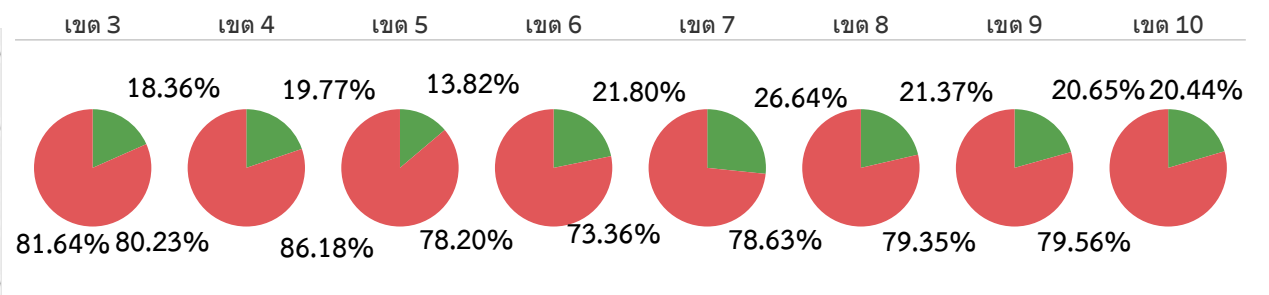
จำนวนการแจ้งเข้าออก



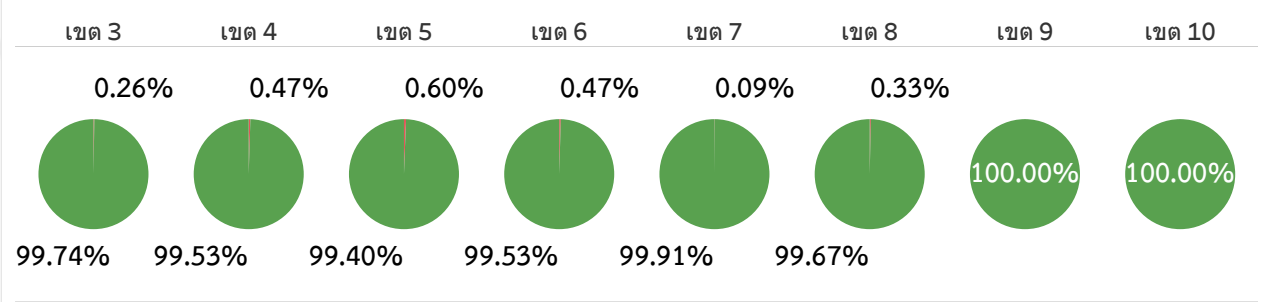
PO	PI	Grand Total
17,765	18,140	35,905



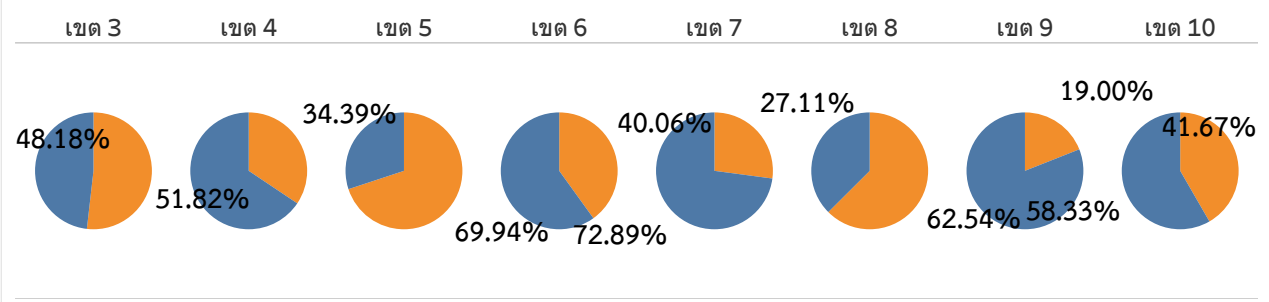
% การสั่งตรวจจากการแจ้งเข้าออกทั้งหมด



% การออกตรวจตามเป้าหมาย



สัดส่วนการสั่งตรวจโดยระบบและที่เจ้าหน้าที่สั่งตรวจเพิ่มเติม



กองตรวจสอบเรือประมง สินค้าสัตว์น้ำ และปัจจัยการผลิต กรมประมง

สรุปรายงานการตรวจเรือประมงที่แจ้งเข้าออกประจำเดือน พฤศจิกายน พ.ศ. 2563

เขต	ที่	ศจร.	จำนวนเที่ยวเรือแจ้งเข้าออก			จำนวนเรือที่แจ้ง	ระบบสั่งตรวจ			พจน.จท.สั่งตรวจ			รวมการตรวจทั้งหมด		
			แจ้งออก	แจ้งเข้า	รวม		เป้า	ตรวจจริง	ร้อยละ	เป้า	ตรวจจริง	ร้อยละ	เป้า	ตรวจจริง	ร้อยละ
เขต 3	1	PIPO-ชลบุรี	1570	1554	3124	435	324	322	99.38%	190	190	100.00%	514	512	99.61%
	2	PIPO-สมุทรปราการ	526	532	1058	182	74	74	100.00%	180	180	100.00%	254	254	100.00%
	Total		2096	2086	4182	594	398	396	99.50%	370	370	100.00%	768	766	99.74%
เขต 4	1	PIPO-คลองใหญ่	628	632	1260	179	97	97	100.00%	116	115	99.14%	213	212	99.53%
	2	PIPO-ตราด	396	397	793	147	76	76	100.00%	126	126	100.00%	202	202	100.00%
	3	PIPO-จันทบุรี	552	551	1103	61	9	9	100.00%	136	133	97.79%	145	142	97.93%
	4	PIPO-ระยอง	461	477	938	214	95	95	100.00%	153	153	100.00%	248	248	100.00%
	5	PIPO-ประแสร์	106	94	200	39	15	15	100.00%	26	26	100.00%	41	41	100.00%
	Total		2143	2151	4294	603	292	292	100.00%	557	553	99.28%	849	845	99.53%
เขต 5	1	PIPO-สมุทรสาคร	1278	1244	2522	193	233	230	98.71%	70	70	100.00%	303	300	99.01%
	2	PIPO-สมุทรสงคราม	547	543	1090	176	116	116	100.00%	80	80	100.00%	196	196	100.00%
	Total		1825	1787	3612	369	349	346	99.14%	150	150	100.00%	499	496	99.40%

สรุปรายงานการตรวจเรือประมงที่แจ้งเข้าออกประจำเดือน พฤศจิกายน พ.ศ. 2563

เขต	ที่	ศจร.	จำนวนเที่ยวเรือแจ้งเข้าออก			จำนวนเรือที่แจ้ง	ระบบสั่งตรวจ			พจน.จท.สั่งตรวจ			รวมการตรวจทั้งหมด		
			แจ้งออก	แจ้งเข้า	รวม		เป้า	ตรวจจริง	ร้อยละ	เป้า	ตรวจจริง	ร้อยละ	เป้า	ตรวจจริง	ร้อยละ
เขต 6	1	PIPO-เพชรบุรี	576	549	1125	202	157	155	98.73%	27	27	100.00%	184	182	98.91%
	2	PIPO-ปราณบุรี	508	561	1069	225	112	112	100.00%	158	158	100.00%	270	270	100.00%
	3	PIPO-ประจวบคีรีขันธ์	373	398	771	136	48	46	95.83%	131	131	100.00%	179	177	98.88%
	4	PIPO-บางสะพาน	224	235	459	49	27	26	96.30%	84	84	100.00%	111	110	99.10%
	5	PIPO-ชุมพร	921	987	1908	314	102	101	99.02%	287	287	100.00%	389	388	99.74%
	6	PIPO-หลังสวน	262	291	553	106	68	68	100.00%	82	82	100.00%	150	150	100.00%
	Total			2864	3021	5885	909	514	508	98.83%	769	769	100.00%	1283	1277
เขต 7	1	PIPO-ขนอม	399	467	866	227	81	81	100.00%	249	249	100.00%	330	330	100.00%
	2	PIPO-นครศรีธรรมราช	865	961	1826	369	117	117	100.00%	247	247	100.00%	364	364	100.00%
	3	PIPO-ปากพนัง	313	343	656	172	30	30	100.00%	149	149	100.00%	179	179	100.00%
	4	PIPO-สุราษฎร์ธานี	462	495	957	228	83	82	98.80%	191	191	100.00%	274	273	99.64%
	Total			2039	2266	4305	939	311	310	99.68%	836	836	100.00%	1147	1146
เขต 8	1	PIPO-นราธิวาส	74	80	154	13	4	4	100.00%	63	63	100.00%	67	67	100.00%
	2	PIPO-ปัตตานี	794	865	1659	353	261	259	99.23%	3	3	100.00%	264	262	99.24%
	3	PIPO-สงขลา	470	515	985	275	109	109	100.00%	158	158	100.00%	267	267	100.00%
	Total			1338	1460	2798	634	374	372	99.47%	224	224	100.00%	598	596

สรุปรายงานการตรวจเรือประมงที่แจ้งเข้าออกประจำเดือน พฤศจิกายน พ.ศ. 2563

เขต	ที่	ศจร.	จำนวนเที่ยวเรือแจ้งเข้าออก			จำนวนเรือที่แจ้ง	ระบบสั่งตรวจ			พจน.จท.สั่งตรวจ			รวมการตรวจทั้งหมด		
			แจ้งออก	แจ้งเข้า	รวม		เป้า	ตรวจจริง	ร้อยละ	เป้า	ตรวจจริง	ร้อยละ	เป้า	ตรวจจริง	ร้อยละ
เขต 9	1	PIPO-กระบี่	428	432	860	28	21	21	100.00%	117	117	100.00%	138	138	100.00%
	2	PIPO-ตรัง	490	465	955	198	44	44	100.00%	138	138	100.00%	182	182	100.00%
	3	PIPO-ปากบารา	713	701	1414	106	53	53	100.00%	252	252	100.00%	305	305	100.00%
	4	PIPO-สตูล	135	127	262	64	19	19	100.00%	77	77	100.00%	96	96	100.00%
	Total			1766	1725	3491	381	137	137	100.00%	584	584	100.00%	721	721
เขต 10	1	PIPO-กระบี่	1151	1146	2297	203	299	299	100.00%	120	120	100.00%	419	419	100.00%
	2	PIPO-พังงา	1174	1178	2352	118	88	88	100.00%	327	327	100.00%	415	415	100.00%
	3	PIPO-ภูเก็ต	1067	1045	2112	279	104	104	100.00%	360	360	100.00%	464	464	100.00%
	4	PIPO-ระนอง	302	275	577	202	134	134	100.00%	68	68	100.00%	202	202	100.00%
	Total			3694	3644	7338	693	625	625	100.00%	875	875	100.00%	1500	1500
รวมทั้งสิ้น			17765	18140	35905	4829	3000	2986	99.53%	4365	4361	99.91%	7365	7347	99.76%