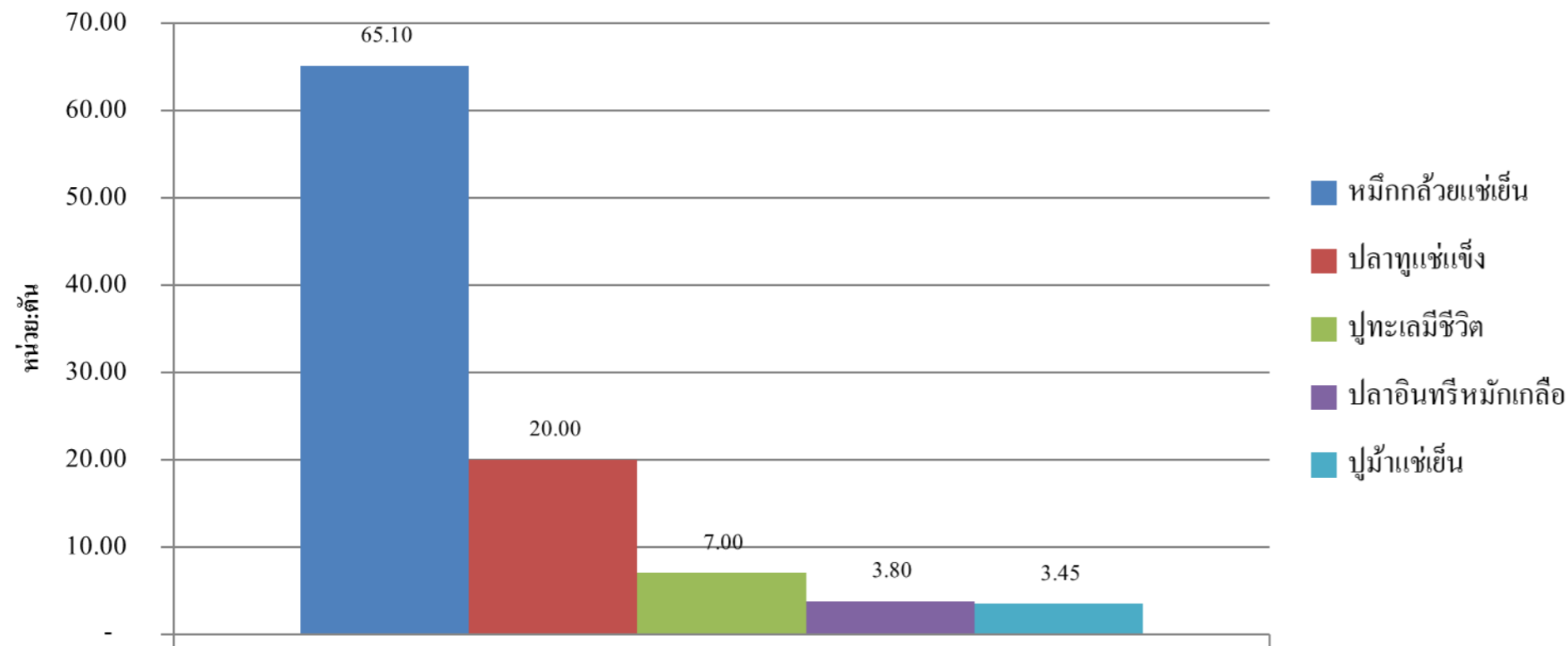



ปริมาณสินค้าสัตว์น้ำนำเข้าสูงสุด 5 อันดับ ประจำเดือน พฤษภาคม 2563




ปริมาณสินค้าสัตว์น้ำส่งออกสูงสุด 5 อันดับ ประจำเดือน พฤษภาคม 2563




	มกราคม	กุมภาพันธ์	มีนาคม	เมษายน	พฤษภาคม	มิถุนายน	กรกฎาคม	สิงหาคม	กันยายน	ตุลาคม	พฤศจิกายน	ธันวาคม	สถิติรวม
ปริมาณนำเข้า	1,313,337 กิโลกรัม	1,501,563 กิโลกรัม	938,470 กิโลกรัม	-	105,390 กิโลกรัม	หมายเหตุ การจัดทำใบอนุญาตและใบรับรองผ่านระบบ FSW ต้องปฏิบัติตามคำสั่งคณะกรรมการโรคติดต่อจังหวัดกาญจนบุรี เพื่อป้องกันและควบคุมการแพร่ของโรคติดเชื้อไวรัส ๒๐๑๙ (CORONAVIRUS DISEASE ๒๐๑๙ โควิด-๑๙) ในพื้นที่จังหวัดกาญจนบุรี ดังนี้ คำสั่งคณะกรรมการโรคติดต่อจังหวัดกาญจนบุรี ที่ ๒๐๓๔/๒๕๖๓ ลงวันที่ ๑๕ พฤษภาคม ๒๕๖๓ เรื่อง มาตรการบรรเทาความเดือดร้อนของประชาชน ราย บริษัท เอ็นพีเค ลักกี้ ไลออน จำกัด และบริษัท วี.เอส.ไอ ยูเนี่ยนไทย จำกัด และคำสั่งคณะกรรมการโรคติดต่อจังหวัดกาญจนบุรี ที่ ๒๑๘๗/๒๕๖๓ ลงวันที่ ๒๖ พฤษภาคม ๒๕๖๓ เรื่อง มาตรการบรรเทาความเดือดร้อนของประชาชน ราย บริษัท เอ็นพีเค ลักกี้ ไลออน จำกัด และบริษัท วี.เอส.ไอ ยูเนี่ยนไทย จำกัด (เพิ่มเติม) โดยให้มีการนำเข้าสินค้าประเภทอาหารทะเล สัปดาห์ละ 1 ครั้ง (ทุกวันศุกร์ เวลา ๐๗.๐๐น. – ๑๗.๐๐น. และทุกวันเสาร์ เวลา ๐๖.๐๐น. - ๑๐.๐๐น.)							3,858,760 กิโลกรัม
ปริมาณส่งออก	650,250 กิโลกรัม	1,189,725 กิโลกรัม	936,000 กิโลกรัม	-	-								2,775,975 กิโลกรัม
มูลค่านำเข้า	64,411,690 บาท	69,762,450 บาท	42,577,250 บาท	-	-								176,751,390 บาท
มูลค่าส่งออก	13,307,600 บาท	24,364,125 บาท	27,952,800 บาท	-	-								65,624,525 บาท

ปริมาณสินค้าสัตว์น้ำนำเข้าสูงสุด 5 อันดับ ประจำเดือน เมษายน 2563



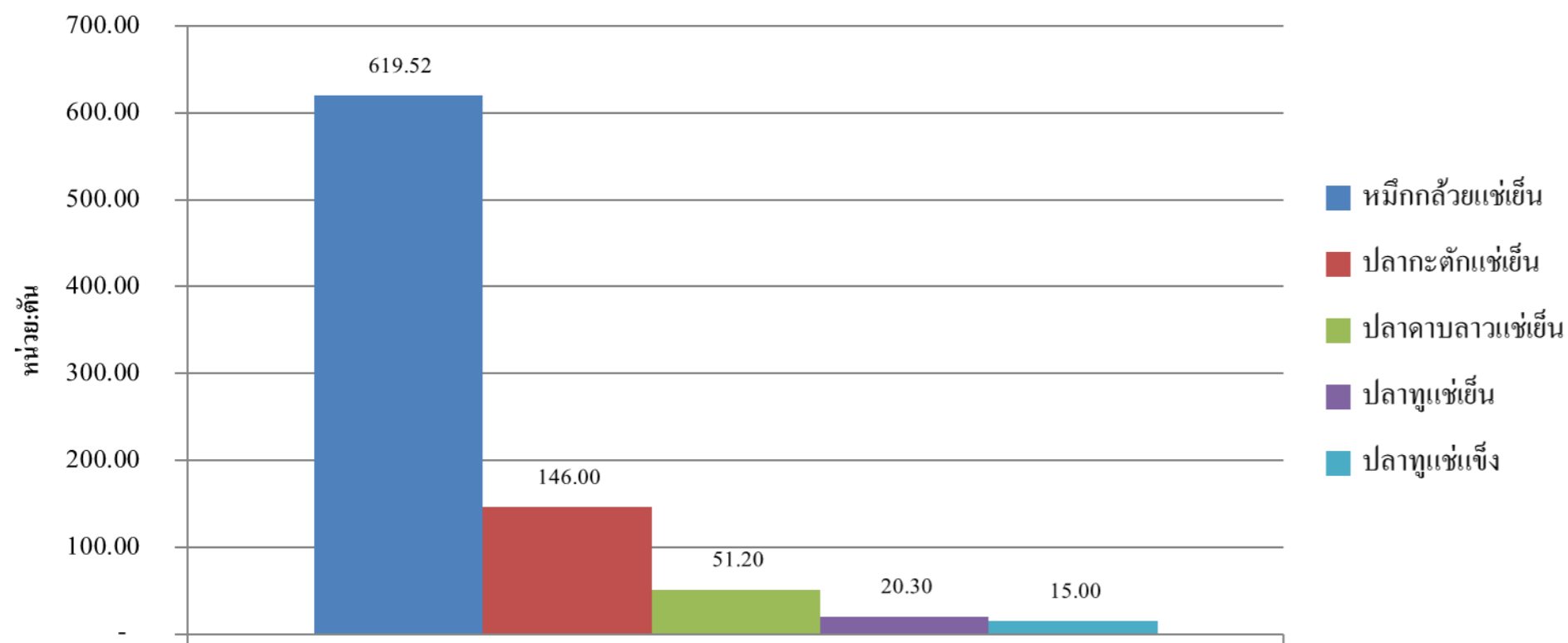
ปริมาณสินค้าสัตว์น้ำส่งออกสูงสุด 5 อันดับ ประจำเดือน เมษายน 2563



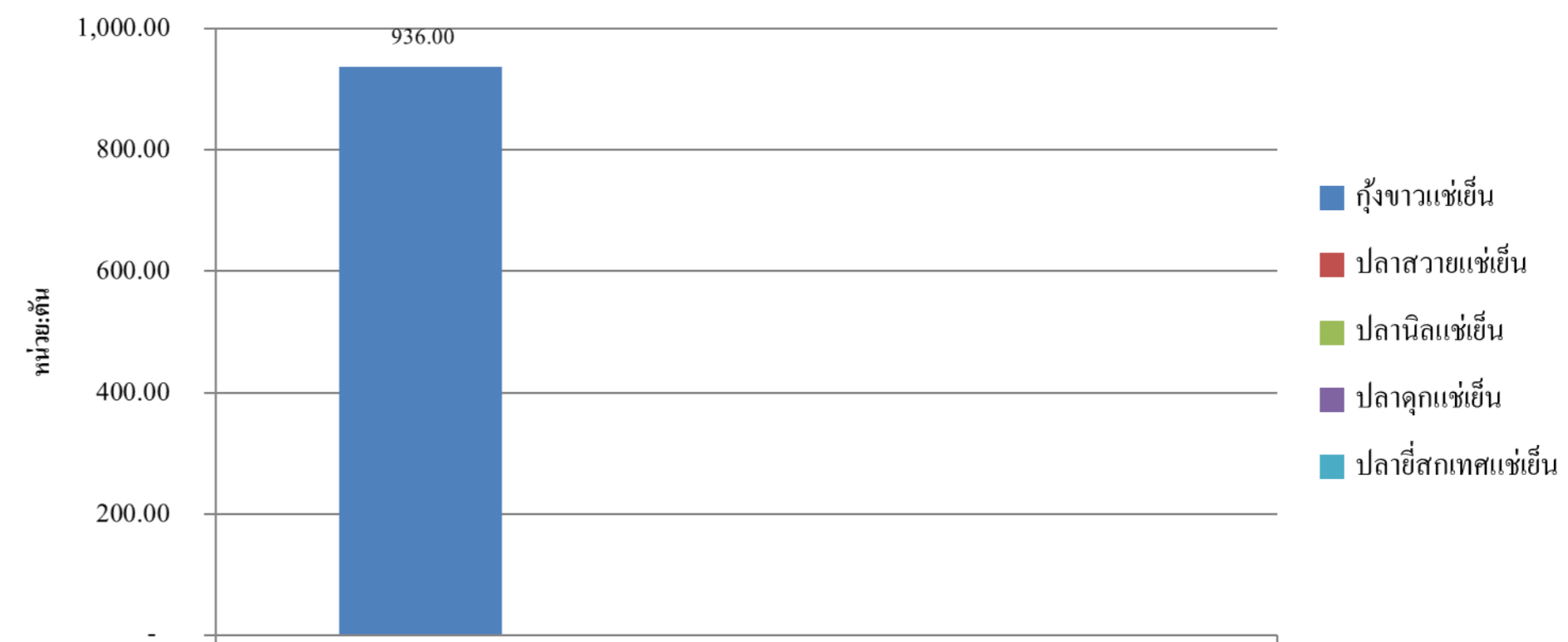
	มกราคม	กุมภาพันธ์	มีนาคม	เมษายน	พฤษภาคม	มิถุนายน	กรกฎาคม	สิงหาคม	กันยายน	ตุลาคม	พฤศจิกายน	ธันวาคม	สถิติรวม
ปริมาณนำเข้า	1,313,337 กิโลกรัม	1,501,563 กิโลกรัม	938,470 กิโลกรัม	-									3,753,370 กิโลกรัม
ปริมาณส่งออก	650,250 กิโลกรัม	1,189,725 กิโลกรัม	936,000 กิโลกรัม	-									2,775,975 กิโลกรัม
มูลค่านำเข้า	64,411,690 บาท	69,762,450 บาท	42,577,250 บาท	-									176,751,390 บาท
มูลค่าส่งออก	13,307,600 บาท	24,364,125 บาท	27,952,800 บาท	-									65,624,525 บาท

หมายเหตุ ไม่มีการจัดทำใบอนุญาตและใบรับรองผ่านระบบ FSW เนื่องจากคำสั่งจังหวัดกาญจนบุรี ที่ ๑๑๕๑/๒๕๖๓ ลงวันที่ ๒๐ มีนาคม ๒๕๖๓ เรื่องการระงับการเดินทางเข้า-ออกของบุคคล ยานพาหนะ และสิ่งของ ณ จุดผ่านแดนถาวร จุดผ่อนปรนการค้า และช่องทางอื่นๆ ตลอดแนวชายแดนจังหวัดกาญจนบุรี เป็นการชั่วคราว ตั้งแต่วันที่ ๒๑ มีนาคม ๒๕๖๓ ถึงวันที่ ๓ เมษายน ๒๕๖๓ และคำสั่งคณะกรรมการโรคติดต่อจังหวัดกาญจนบุรี ที่ ๑๒๕๕/๒๕๖๓ ลงวันที่ ๒๖ มีนาคม ๒๕๖๓ เรื่องขอขยายเวลาการป้องกันการแพร่ของโรคติดเชื้อไวรัส ๒๐๑๙ (CORONAVIRUS DISEASE ๒๐๑๙ โควิด-๑๙) ในพื้นที่จังหวัดกาญจนบุรี (เพิ่มเติม ครั้งที่ ๔) ตั้งแต่วันที่ ๒๗ มีนาคม ๒๕๖๓ ไปจนกว่าสถานการณ์จะคลี่คลาย

ปริมาณสินค้าสัตว์น้ำนำเข้าสูงสุด 5 อันดับ ประจำเดือน มีนาคม 2563



ปริมาณสินค้าสัตว์น้ำส่งออกสูงสุด 5 อันดับ ประจำเดือน มีนาคม 2563



	มกราคม	กุมภาพันธ์	มีนาคม	เมษายน	พฤษภาคม	มิถุนายน	กรกฎาคม	สิงหาคม	กันยายน	ตุลาคม	พฤศจิกายน	ธันวาคม	สถิติรวม
ปริมาณนำเข้า	1,313,337 กิโลกรัม	1,501,563 กิโลกรัม	938,470 กิโลกรัม										3,753,370 กิโลกรัม
ปริมาณส่งออก	650,250 กิโลกรัม	1,189,725 กิโลกรัม	936,000 กิโลกรัม										2,775,975 กิโลกรัม
มูลค่านำเข้า	64,411,690 บาท	69,762,450 บาท	42,577,250 บาท										176,751,390 บาท
มูลค่าส่งออก	13,307,600 บาท	24,364,125 บาท	27,952,800 บาท										65,624,525 บาท

