

ตัวอย่างหนังสือราชการ

คำแนะนำประกอบการพิมพ์หนังสือภายนอก

๑. การตั้งค่าในโปรแกรมการพิมพ์

๑.๑ การตั้งระยะขอบหน้ากระดาษ

- ขอบซ้าย ๓ เซนติเมตร ขอบขวา ๒ เซนติเมตร

- ขอบบน ๒.๕ เซนติเมตร ขอบล่างประมาณ ๒ เซนติเมตร

๑.๒ การตั้งระยะบรรทัด ให้ใช้ค่าระยะบรรทัดปกติ คือ ๑ เท่า หรือ Single

๑.๓ การกั้นค่าไม้บรรทัดระยะการพิมพ์ อยู่ระหว่าง ๐ - ๑๖ เซนติเมตร

๒. ขนาดตราครุฑ

๒.๑ ตราครุฑสูง ๓ เซนติเมตร

๒.๒ การวางตราครุฑ ให้วางห่างจากขอบกระดาษบนประมาณ ๒.๕ เซนติเมตร (ชิดขอบบน)

๓. การพิมพ์

๓.๑ ใช้รูปแบบตัวพิมพ์ไทยสารบรรณ (ฟอนต์ TH Sarabun PSK) ขนาด ๑๖ พอยท์

๓.๒ การพิมพ์ “ที่” และ “ส่วนราชการเจ้าของหนังสือ” ให้พิมพ์ตรงกับแนวเท้าของตราครุฑ

๓.๓ การพิมพ์ชื่อเดือน ให้ตัวอักษรตัวแรกอยู่ตรงกับแนวเท้าขวาของตราครุฑ

๓.๔ การพิมพ์เรื่อง คำขึ้นต้น อ้างถึง สิ่งที่มาด้วย ให้มีระยะบรรทัดระหว่างกันเท่ากับระยะบรรทัดปกติ และเพิ่มค่าก่อนหน้าอีก ๖ พอยท์ (1 Enter + Before 6 pt)

๓.๕ การย่อหน้าข้อความภาคเหตุ ภาคความประสงค์ และภาคสรุป ให้มีระยะย่อหน้าตามค่าไม้บรรทัดระยะการพิมพ์ เท่ากับ ๒.๕ เซนติเมตร

๓.๖ การพิมพ์คำลงท้าย ให้พิมพ์ตัวอักษรตัวแรกอยู่ตรงกับแนวกึ่งกลางของตราครุฑ และห่างจากบรรทัดสุดท้ายของภาคสรุปเท่ากับระยะบรรทัดปกติ และเพิ่มค่าก่อนหน้าอีก ๑๒ พอยท์ (1 Enter + Before 12 pt)

๓.๗ การพิมพ์ยศของผู้ลงชื่อ ให้อยู่หน้าแนวกึ่งกลางของตราครุฑ กับให้เว้นบรรทัดการพิมพ์ ๒ บรรทัดปกติ และเพิ่มค่าก่อนหน้าอีก ๖ พอยท์ (2 Enter + Before 6 pt) จากคำลงท้าย

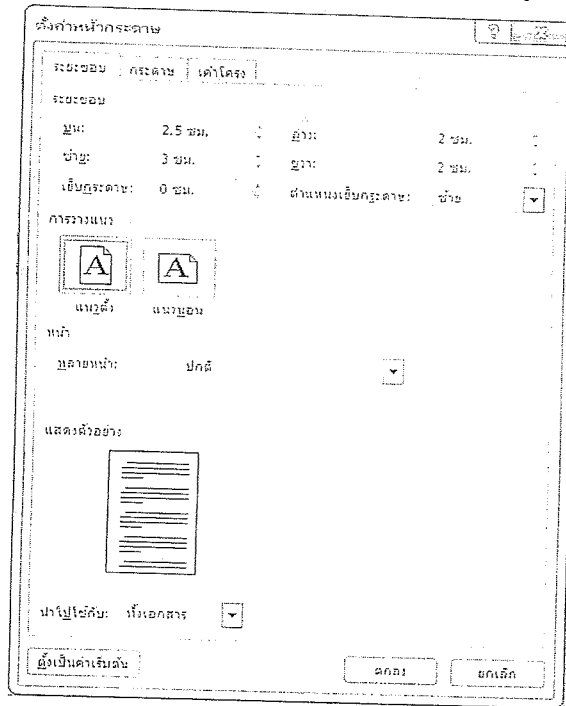
๓.๘ การพิมพ์ชื่อเต็มของเจ้าของหนังสือ (ชื่อ สกุล) และตำแหน่ง ให้ถือคำลงท้ายเป็นหลัก โดยให้อยู่กึ่งกลางซึ่งกันและกัน ในกรณีที่ต้องพิมพ์ตำแหน่ง ๒ บรรทัด ระหว่างบรรทัดให้ใช้ระยะ 1 Enter

๓.๙ ระยะระหว่างตำแหน่ง กับส่วนราชการเจ้าของเรื่อง ให้พิจารณาตามความเหมาะสมของพื้นที่ที่เหลืออยู่ในหน้ากระดาษนั้น โดยสามารถเลือกใช้ระยะบรรทัด 1 Enter หรือ 1 Enter + Before 6 pt หรือ 2 Enter ได้ตามความเหมาะสม

๑. การตั้งค่าในโปรแกรมการพิมพ์

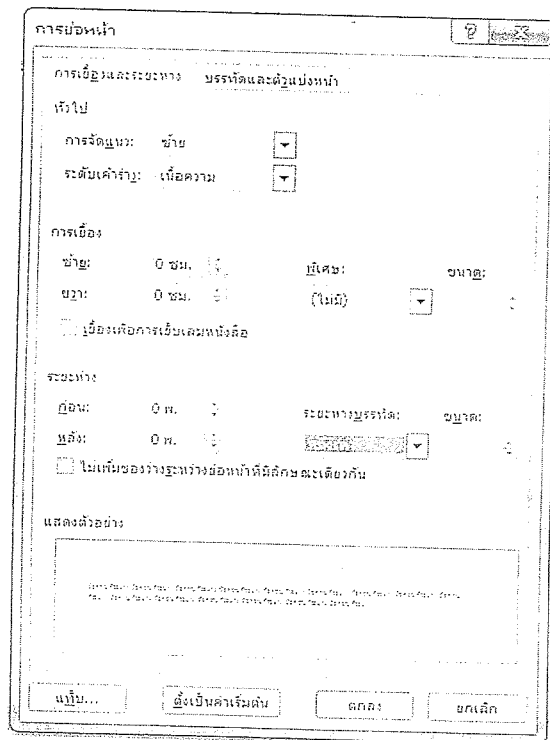
๑.๑ การตั้งระยะขอบหน้ากระดาษ

- ขอบซ้าย ๓ เซนติเมตร ขอบขวา ๒ เซนติเมตร
- ขอบบน ๒.๕ เซนติเมตร ขอบล่างประมาณ ๒ เซนติเมตร ตามรูปที่ ๓



รูปที่ ๓

๑.๒ การตั้งระยะบรรทัด ให้ใช้ค่าระยะบรรทัดปกติ คือ ๑ เท่า หรือ Single ตามรูปที่ ๔



รูปที่ ๔

๑.๓ การกันค่าไม้บรรทัดระยะการพิมพ์ อยู่ระหว่าง ๐ - ๑๖ เซนติเมตร (หน้ากระดาษ เอ ๔ เมื่อตั้งระยะขอบซ้าย ๓ เซนติเมตร ขอบขวา ๒ เซนติเมตร จะเหลือพื้นที่สำหรับการพิมพ์ มีความกว้าง ๑๖ เซนติเมตร) ตามรูปที่ ๕

อยู่ระหว่าง 0-16 เซนติเมตร




รูปที่ ๕

๒. ขนาดตราครุฑ

๒.๑ ตราครุฑสูง ๓ เซนติเมตร ใช้สำหรับการจัดทำกระดาษตราครุฑ การวางตราครุฑ ให้วางห่างจากขอบกระดาษบนประมาณ ๒.๕ เซนติเมตร (ชิดขอบบน)

๒.๒ ตราครุฑสูง ๑.๕ เซนติเมตร ใช้สำหรับการจัดทำกระดาษบันทึกข้อความ การวางตราครุฑ ให้วางห่างจากขอบกระดาษบนประมาณ ๒.๕ เซนติเมตร (ชิดขอบบนด้านซ้าย) ตามรูปที่ ๖



- ▶ บันทึกเป็นรูปภาพ...
- ▶ เปลี่ยนรูปภาพ...
- ▶ ...
- ▶ ย้ายไปไว้ตำแหน่งสุด
- ▶ ย้ายไปไว้ข้างหลังสุด
- ▶ การซ่อนโดยหลายมิติ...
- ▶ แยกคำสั่งออกจาก...
- ▶ จัดข้อความ
- ▶ ขนาดและตำแหน่ง...
- ▶ จัดรูปแบบรูปภาพ...

รูปที่ ๖

แบบหนังสือภายนอก



๒๕๖๖

สูง ๓ ซม.

ที่ ศธ. ๐๕๑๘.๐๑๑๔/

ส่วนราชการเจ้าของหนังสือ
ที่ตั้ง และรหัสไปรษณีย์

เดือน ปี

เรื่อง (๑ Enter + Before ๒ pt)

เรียน (๑ Enter + Before ๒ pt)

อ้างถึง (ถ้ามี)

สิ่งที่ส่งมาด้วย (ถ้ามี)

ย่อหน้า ๒.๕ ซม.) ภาคเหตุ..... (๑ Enter + Before ๒ pt)

(๑ เท่า หรือ Single)

ภาคความประสงค์

(๑ เท่า หรือ Single)

ภาคสรุป..... (๑ Enter + Before ๒ pt)

(๑ เท่า หรือ Single)

ขอแสดงความนับถือ

(๔ Enter)

(ผู้ช่วยศาสตราจารย์อดุลย์ ไทรเล็กทิม)

รองอธิการบดีฝ่ายวิทยบริการจังหวัดหนองบัวลำภู

(๔ Enter)

ส่วนราชการเจ้าของเรื่อง

โทร. ๐ ๔๒๓๑ ๔๒๔๑

โทรสาร ๐ ๔๒๓๑ ๔๒๔๐

ไปรษณีย์อิเล็กทรอนิกส์ (ถ้ามี)

สำเนาส่ง (ถ้ามี)

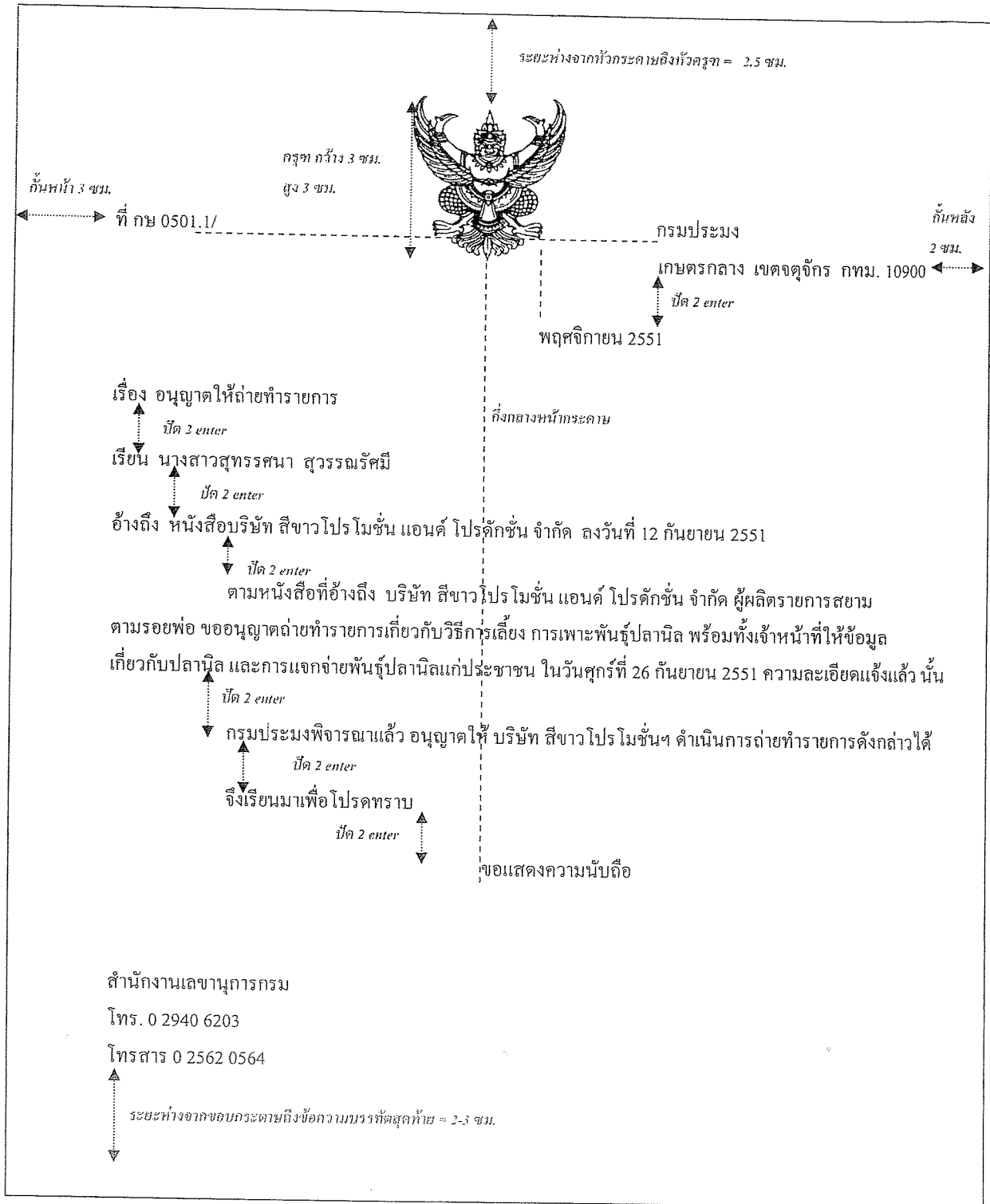
หมายเหตุ
๑ Enter = ๑ เท่า หรือ Single ในกรณีที่มีความจำเป็นอาจปรับ
ระยะเป็น ๑.๐๕ pt หรือ ๑.๑ pt ได้ตามความเหมาะสม โดยให้
คำนึงถึงความสวยงามและรูปแบบของหนังสือเป็นสำคัญ

๓ ซม.

๖ ซม.



ตัวอย่างหนังสือภายนอก (มีอ้างอิง)



๔. การพิมพ์หนังสือภายใน

๔.๑ ใช้รูปแบบตัวพิมพ์ไทยสารบรรณ (ฟอนต์ TH SarabunITe4) ขนาด ๑๖ พอยท์

๔.๒ การพิมพ์ส่วนหัวของแบบบันทึกข้อความ

๔.๒.๑ คำว่า “บันทึกข้อความ” พิมพ์ด้วยอักษรตัวหนา ขนาด ๒๔ พอยท์ และปรับค่าระยะบรรทัดจาก ๑ เท่า เป็นค่าแน่นอน (Exactly) ๓๕ พอยท์

๔.๒.๒ คำว่า “ส่วนราชการ วันที่ เรื่อง” พิมพ์ด้วยอักษรตัวหนา ขนาด ๒๐ พอยท์

๔.๒.๓ การพิมพ์คำว่า “วันที่” ให้พิมพ์ตรงกับตัวอักษร “ช” และให้พิมพ์ตัวอักษรตัวแรกของชื่อเดือน ตรงกับแนวหลังของตัวอักษร “ม” ของคำว่า “บันทึกข้อความ” (ดูแบบฟอร์มประกอบ)

๔.๒.๔ ใช้จุดไข่ปลาแสดงเส้นบรรทัดที่เป็นช่องว่างหลังคำ ส่วนราชการ ที่ วันที่ และ เรื่อง

๔.๓ การพิมพ์คำขึ้นต้น ให้มีระยะบรรทัดห่างจากเรื่องเท่ากับระยะบรรทัดปกติและเพิ่มค่าก่อนหน้าอีก ๖ พอยท์ (๑ Enter + Before ๖ pt)


๔.๔ การย่อหน้าข้อความ ให้มีระยะย่อหน้าตามค่าไม้บรรทัดระยะการพิมพ์ เท่ากับ ๒.๕ เซนติเมตร

๔.๕ การพิมพ์ชื่อเต็มในวงเล็บ (ชื่อ สกุล) ให้พิมพ์อยู่ในแนวกึ่งกลางกระดาช เว้นระยะบรรทัดการพิมพ์ ๓ บรรทัดปกติ (๔ Enter) จากบรรทัดสุดท้ายของข้อความ และการพิมพ์ตำแหน่ง ให้พิมพ์อยู่กึ่งกลางซึ่งกันและกัน ในกรณีที่ต้องพิมพ์ตำแหน่ง ๒ บรรทัด ระหว่างบรรทัดให้ใช้ระยะ ๑ Enter

๔.๖ จำนวนบรรทัดในแต่ละหน้าให้เป็นไปตามความเหมาะสมกับจำนวนข้อความ

ตัวอย่างหนังสือภายใน

ระยะห่างจากหัวกระดาษถึงหัวจดหมาย = 2.5 ซม.

 *ครูทสูง 1.5 ซม.*

บันทึกข้อความ

สิ้นหลัง
2 ซม.

← กั้นหน้า 3 ซม. → **ส่วนราชการ** กรมประมง สำนักงานเลขานุการกรม โทร. 0 2940 6203 โทรสาร 0 2562 0564

ที่ กษ 0501.1/ **วันที่** กุมภาพันธ์ 2551

เรื่อง ขอส่งเงินรายได้จากการจำหน่ายไปรษณียบัตร โครงการ “รักกันไว้ ส่วนไทยด้วยกัน”

↓ ปิด 2 enter ↓

เรียน ผู้อำนวยการกองกลาง สำนักงานปลัดกระทรวงเกษตรและสหกรณ์

↑ ปิด 2 enter ↑

ตามหนังสือสำนักงานปลัดกระทรวงเกษตรและสหกรณ์ ที่ กษ 0201.10/ว 535 ลงวันที่ 13 กุมภาพันธ์ 2551 ขอความร่วมมือกรมประมงจำหน่ายไปรษณียบัตร โครงการ “รักกันไว้ ส่วนไทยด้วยกัน” ของกรมกิจการพลเรือนทหาร กองบัญชาการทหารสูงสุด จำนวน 600 ใบ เป็นเงิน 3,000 บาท นั้น

↑ ปิด 2 enter ↑

กรมประมงขอส่งเงินรายได้จากการจำหน่ายไปรษณียบัตรดังกล่าว เป็นจำนวนเงิน 3,000 บาท (สามพันบาทถ้วน) มาพร้อมหนังสือฉบับนี้

↑ ปิด 2 enter ↑

จึงเรียนมาเพื่อ โปรดทราบ



ด้านบน (Exactly) ๑๕ pt

บันทึกข้อความ

แบบหนังสือภายใน

ส่วนราชการ...มหาวิทยาลัยรวมคำแหง สาขาวิทยบริการฯ จังหวัดหนองบัวลำภู โทร. ๗๑๗๐, ๗๑๗๑

ที่ ศธ.๐๕๑๘.๐๑๑๔/

วันที่

เดือน ปี

เรื่อง...ส่งแผนปฏิบัติการประจำปีงบประมาณ พ.ศ. ๒๕๕๕

เรียน รองอธิการบดีฝ่ายนโยบายและแผน

(ย่อหน้า ๒.๕ ซม.) ภาคเหตุ

(๑ เท่า หรือ Single)

ภาคความประสงค์

(๑ เท่า หรือ Single)

ภาคสรุป

(๑ Enter + Before ๒ pt)

(๑ เท่า หรือ Single)

(๔ Enter)

(ผู้ช่วยศาสตราจารย์อดุลย์ ไทรเล็กทิม)

รองอธิการบดีฝ่ายวิทยบริการจังหวัดหนองบัวลำภู

หมายเหตุ


๑ Enter = ๑ เท่า หรือ Single ในกรณีที่มีความจำเป็นอาจปรับ
ระยะเป็น ๑.๐๕ pt หรือ ๑.๑ pt ได้ตามความเหมาะสม โดยให้
คำนึงถึงความสวยงามและรูปแบบของหนังสือเป็นสำคัญ

๓ ซม.

๒ ซม.

๕. การพิมพ์คำสั่ง / ประกาศ

- ๕.๑ ใช้รูปแบบตัวพิมพ์ไทยสารบรรณ (ฟอนต์ TH SarabunIT๙) ขนาด ๑๖ พอยท์
- ๕.๒ ระหว่างตัวครุฑกับข้อความให้ใช้ระยะบรรทัด (๑ Enter+Before ๖ pt) หรือปรับให้ดูว่าสวยงามไม่ขีดหรือห่างจนเกินไป
- ๕.๓ หัวเรื่องให้ใช้ค่ากึ่งกลางสำหรับการจัด ให้ใช้เส้นขีดระหว่างหัวเรื่อง (คำสั่ง/ประกาศ) เส้นที่ขีดระยะพอประมาณ
- ๕.๔ ระหว่างเส้นขึ้นกับภาคเหตุ ให้ใช้ระยะบรรทัด (๑ Enter+Before ๑๒ pt)
- ๕.๕ การพิมพ์ข้อความภาคเหตุ ภาคความประสงค์ ระยะการพิมพ์เท่ากับ ๒.๕ เซนติเมตร และเพิ่มค่าก่อนหน้าอีก ๖ พอยท์ (๑ Enter+Before ๖ pt)
- ๕.๖ การพิมพ์ย่อหน้าก่อนย่อหน้าสุดท้าย (ทั้งนี้ตั้งแต่.../จึงประกาศให้ทราบโดยทั่วกัน) ระยะการพิมพ์ย่อหน้าเท่ากับ ๒.๕ เซนติเมตร และเพิ่มค่าก่อนหน้าอีก ๖ พอยท์ (๑ Enter+Before ๖ pt)
- ๕.๗ การพิมพ์ย่อหน้าสุดท้าย (สั่ง ณ วันที่ .../ ประกาศ ณ วันที่ ...) ให้ตั้งค่าย่อหน้าเท่ากับ ๔ เซนติเมตร และเพิ่มค่าก่อนหน้าอีก ๑๒ พอยท์ (๑ Enter+Before ๑๒ pt)
- ๕.๘ การพิมพ์คำสั่งท้าย ให้ถือปฏิบัติเช่นเดียวกับการพิมพ์หนังสือภายนอก



สูง ๓ ซม.

๒.๕ ซม.

คำสั่งมหาวิทยาลัยวิทยาลัยรามคำแหง
สาขาวิทยบริการเฉลิมพระเกียรติ จังหวัดหนองบัวลำภู
ที่...../ ๒๕๕๕

เรื่อง

(1 Enter+Before 12 pt

(ย่อหน้า ๒.๕ ซม.)

ภาคเหตุ.....

(๑ เท่า หรือ Single)

(๑ Enter + Before ๒ pt

ภาคความประสงค์.....

(๑ เท่า หรือ Single)

(๑ Enter + Before ๒ pt)

ทั้งนี้ ตั้งแต่บัดนี้เป็นต้นไป

(๑ Enter + Before ๑๒ pt)

สั่ง ณ วันที่

ตุลาคม พ.ศ. ๒๕๕๕

(๔ Enter)


(ผู้ช่วยศาสตราจารย์อดุลย์ ไทรเล็กทิม)
รองอธิการบดีฝ่ายวิทยบริการจังหวัดหนองบัวลำภู

หมายเหตุ

๑ Enter = ๑ เท่า หรือ Single ในกรณีที่มีความจำเป็นอาจปรับ
ระยะเป็น ๑.๐๕ pt หรือ ๑.๑ pt ได้ตามความเหมาะสม โดยให้
คำนึงถึงความสวยงามและรูปแบบของหนังสือเป็นสำคัญ

๒ ซม.

แบบหนังสือประกาศ



สูง ๓ ซม.

ประกาศมหาวิทยาลัยวิทยาลัยรามคำแหง
สาขาวิทยบริการเฉลิมพระเกียรติ จังหวัดหนองบัวลำภู
เรื่อง

(1 Enter + Before 12 pt)
(ย่อหน้า ๒.๕ ซม.) ภาคเหตุ..... (๑ เท่า หรือ Single)

← ๓ ซม. →

→ ๒ ซม. ←

(๑ Enter + Before 12 pt)
ภาคความประสงค์..... (๑ เท่า หรือ Single)

(๑ Enter + Before 12 pt)
ทั้งนี้ ตั้งแต่บัดนี้เป็นต้นไป
(๑ Enter + Before ๑๒ pt)
สั่ง ณ วันที่ ตุลาคม พ.ศ. ๒๕๕๕
(๔ Enter)

(ผู้ช่วยศาสตราจารย์อดุลย์ ไทรเล็กทิม)
รองอธิการบดีฝ่ายวิทยบริการจังหวัดหนองบัวลำภู

หมายเหตุ
๑ Enter = ๑ เท่า หรือ Single ในกรณีที่มีความจำเป็นอาจปรับ
ระยะเป็น ๑.๐๕ pt หรือ ๑.๑ pt ได้ตามความเหมาะสม โดยให้
คำนึงถึงความสวยงามและรูปแบบของหนังสือเป็นสำคัญ

↑

