

การชำระเงินค่าพันธุ์สัตว์น้ำ

ศูนย์วิจัยและพัฒนาประมงน้ำจืดเขต 4 (อุบลราชธานี)

สามารถเลือกชำระเงินได้ จาก 3 วิธี ดังนี้

วิธีที่ 1 การชำระเงินค่าพันธุ์สัตว์น้ำ

ชำระเงินผ่านเคาน์เตอร์ บมจ.ธนาคารกรุงไทย ทุกแห่ง

มีค่าธรรมเนียม 15 บาท/รายการ มีขั้นตอน ดังนี้

1. นำแบบแจ้งการชำระเงิน (pay in) ไปชำระเงินที่ธนาคารกรุงไทย (ขอรับใบแจ้งชำระเงินที่งานการเงิน)

สำหรับ **ตัวอย่าง** 1 ส่วนของผู้ชำระเงิน

ใบแจ้งการชำระเงิน เงินรายได้จากการขายสินค้า-บุคคลภายนอก (ค่าจำหน่ายพันธุ์สัตว์น้ำ)
ให้แก่ เงินทุนหมุนเวียนในการผลิตพันธุ์ปลา พันธุ์กุ้ง และพันธุ์สัตว์น้ำอื่น ๆ

Company Code: 9 5 4 2 9 วันที่ / Date.....

ผู้ชำระเงิน.....

อ้างอิง Ref.1 : เลขบัตรประจำตัวประชาชน / เลขประจำตัวผู้เสียภาษี

อ้างอิง (Ref.2) : ชื่อบัญชีอ้างอิง

	ธนาคาร	
	ธนาคาร	สาขา
<input type="checkbox"/> เงินสด (Cash)		
จำนวนเงินเป็นตัวอักษร		จำนวนเงินเป็นตัวเลข
บาท (Bath)		

ผู้รับฝาก.....เบอร์โทรศัพท์..... เจ้าหน้าที่ธนาคาร (ประทับตรา)

เงินทุนหมุนเวียนในการผลิตพันธุ์ปลา พันธุ์กุ้ง และพันธุ์สัตว์น้ำอื่น ๆ ส่วนของธนาคาร

ใบแจ้งการชำระเงิน เงินรายได้จากการขายสินค้า-บุคคลภายนอก (ค่าจำหน่ายพันธุ์สัตว์น้ำ)
ให้แก่ เงินทุนหมุนเวียนในการผลิตพันธุ์ปลา พันธุ์กุ้ง และพันธุ์สัตว์น้ำอื่น ๆ

Company Code: 9 5 4 2 9 วันที่ / Date.....

ผู้ชำระเงิน.....

อ้างอิง Ref.1 : เลขบัตรประจำตัวประชาชน / เลขประจำตัวผู้เสียภาษี

อ้างอิง (Ref.2) : ชื่อบัญชีอ้างอิง

	ธนาคาร	
	ธนาคาร	สาขา
<input type="checkbox"/> เงินสด (Cash)		
จำนวนเงินเป็นตัวอักษร		จำนวนเงินเป็นตัวเลข
บาท (Bath)		

ผู้รับฝาก.....เบอร์โทรศัพท์..... เจ้าหน้าที่ธนาคาร (ประทับตรา)

2. ผู้ชำระเงินจะได้หลักฐานหลังจากการชำระเงินกับ บมจ.ธนาคารกรุงไทย

นำมามอบให้ **“งานการเงิน”** เป็นหลักฐานในการจ่ายเงิน เพื่อออกใบเสร็จรับเงินให้ต่อไป

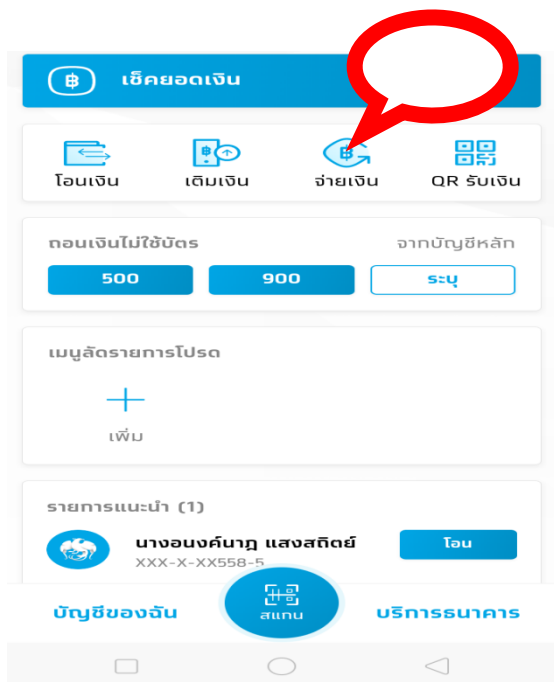
วิธีที่ 2 การชำระเงินค่าพันธุ์สัตว์น้ำ

ชำระเงินผ่าน ATM Payment, internet Banking และ Mobile Banking ซึ่งต้องชำระเงินผ่านบัญชี บมจ. ธนาคารกรุงไทย เท่านั้น ได้รับการยกเว้นค่าธรรมเนียมธนาคาร มีขั้นตอนดังนี้

1.ดาวน์โหลด Application Krungthai Next ผ่าน App Store หรือ Google Play

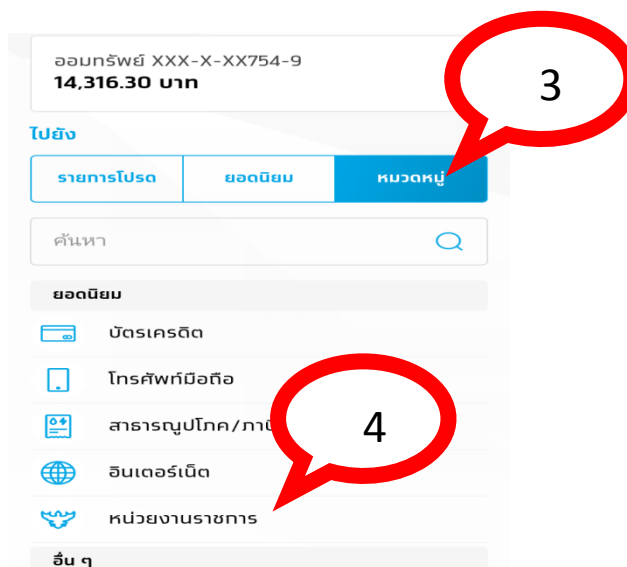


2. เข้า Application Krungthai Next เข้าสู่ระบบด้วย PIN หรือ Touch ID ตามที่ตั้งค่าไว้กับธนาคาร เลือกเมนู “จ่ายเงิน”

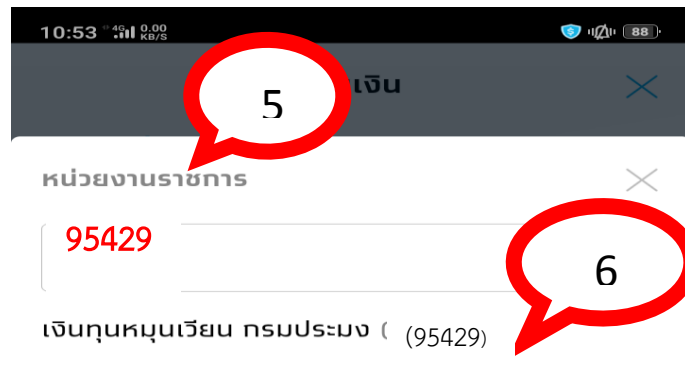


3. เลือก Tap “หมวดหมู่”

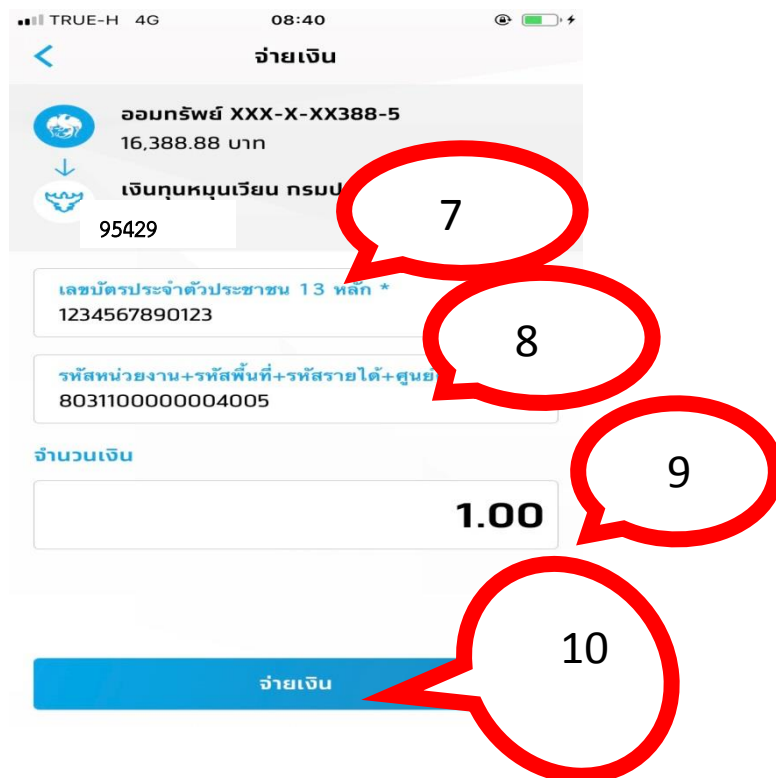
4. เลือก หน่วยงานราชการ



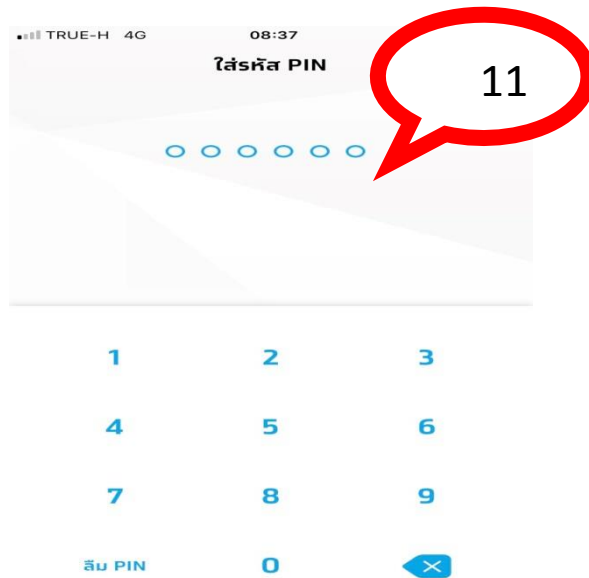
5. คั่นหารายการโดยใส่ **Company Code** คือ **95429** ของหน่วยงาน เท่านั้น
6. เลือก บัญชีรับเงินทางอิเล็กทรอนิกส์ของหน่วยงาน



7. ระบุหมายเลขบัตรประจำตัวประชาชน 13 หลักของผู้ชำระเงิน
8. ระบุรหัสรายได้ในการรับเงินทางอิเล็กทรอนิกส์ (เอกสารแนบ 2) เช่น รับคืนเงินยืมจากบัญชีบุคคลอื่นให้ระบุหมายเหตุไว้ใน e-Slip ว่าหักบัญชี นาย ก. ดวงดี เพื่อชำระเงินให้ นาง ข. ดวงใจ
9. ระบุจำนวนเงินที่รับชำระ
10. เลือก “จ่ายเงิน”



11. ใส่ PIN หรือ Touch ID ตามที่ตั้งค่าไว้กับธนาคาร เพื่อทำรายการ



12. เมื่อทำรายการสำเร็จผู้ชำระเงินจะได้รับ หลักฐานการชำระเงินอิเล็กทรอนิกส์ (e-slip) ซึ่งบันทึกอยู่ใน Smart Phone ให้ Capture หน้าจอและพิมพ์ออกมาเป็นหลักฐานในการชำระเงินเพื่อให้ “งานการเงิน” ออกใบเสร็จรับเงิน



วิธีที่ 3 การชำระเงินค่าพันธุ์สัตว์น้ำ

ชำระเงินผ่าน QR Code (เป๋าตุง)



QR Code ศูนย์วิจัยและพัฒนาประมงน้ำจืดเขต 4 (อุบลราชธานี)

ผู้ชำระต้องมี Smart Phone ที่ได้ดาวน์โหลด APP ของธนาคาร (ได้ทุกธนาคาร)



โดยผู้ชำระเงินสแกน QR Code เพื่อหักบัญชีและโอนเงินเข้าบัญชีรับเงินอิเล็กทรอนิกส์ของเงินทุนหมุนเวียนฯ และใช้หลักฐานการชำระเงินอิเล็กทรอนิกส์เป็นหลักฐานการชำระเงิน นำหลักฐานการชำระเงิน ผ่าน QR Code (เป๋าตุง) มอบให้ “งานการเงิน” เป็นหลักฐานในการจ่ายเงิน เพื่อออกใบเสร็จรับเงินให้ต่อไป
