

สถิติการนำเข้า ส่งออก สัตว์น้ำ ทางท่าอากาศยานสุวรรณภูมิ เดือนเมษายน 2561



ด่านตรวจสัตว์น้ำท่าอากาศยานสุวรรณภูมิ
เขตปลอดอากร ตำบลราชาเทวะ อำเภอบางพลี จังหวัดสมุทรปราการ 10540
โทรศัพท์ 02-134-0720 , 02-134-0726
โทรสาร 02-134-0504

สารบัญ

	หน้า
1. สถิติการนำเข้าสินค้าประมง	3
1.1 สถิติการนำเข้าสัตว์น้ำสวยงาม	3
1.1.1 สถิติการนำเข้าสัตว์น้ำสวยงามน้ำจืด	3
1.1.2 สถิติการนำเข้าสัตว์น้ำสวยงามน้ำทะเล	4
1.2 สถิติการนำเข้าสัตว์น้ำแช่เย็นและแข็งเพื่อบริโภค	5
1.3 สถิตินำเข้าสัตว์น้ำมีชีวิตเพื่อการบริโภค	6
1.4 สถิตินำเข้าสัตว์น้ำมีชีวิตเพื่อการเพาะเลี้ยง (พ่อแม่พันธุ์ และ ลูกพันธุ์)	8
2. สถิติการส่งออกสินค้าประมง	9
2.1 สถิติส่งออกสัตว์น้ำสวยงาม	9
2.2 สถิติส่งออกสัตว์น้ำแช่เย็นและแช่แข็งเพื่อบริโภค	11
2.3 สถิติส่งออกสัตว์น้ำมีชีวิตเพื่อการบริโภค	12
2.4 สถิติส่งออกสัตว์น้ำมีชีวิตเพื่อการเพาะเลี้ยง (พ่อแม่พันธุ์ และ ลูกพันธุ์)	13
3. สถิติการนำเข้าและส่งออกสินค้าประมงตามชนิดสัตว์ป่าและซากของสัตว์ป่า สงวนหรือสัตว์ป่าคุ้มครองและสัตว์ป่าบัญชีท้ายอนุสัญญาว่าด้วยการค้า ระหว่างประเทศซึ่งชนิดสัตว์ป่าและพืชป่าใกล้สูญพันธุ์ CITES	14
3.1 สถิตินำเข้าผลิตภัณฑ์	14
3.2 สถิติส่งออกแปรผลิตภัณฑ์	14
3.3 สถิตินำเข้าและส่งออกแปรรูปเพื่อบริโภค	14
3.4 สถิตินำเข้าและส่งออกเพื่อเลี้ยงสวยงาม	15

1. สถิติการนำเข้าสินค้าประมง

สถิติการนำเข้าสินค้าประมงที่ผ่านท่าอากาศยานสุวรรณภูมิช่วงเดือนเมษายน พ.ศ.2561 มีการนำเข้าทั้งหมด 12,645 ชุดสินค้า (Shipments)

1.1 สถิติการนำเข้าสัตว์น้ำสวยงาม

ปริมาณและมูลค่าการนำเข้าสัตว์น้ำสวยงามในช่วงเดือนเมษายน 2561 คิดเป็นปริมาณรวม 247,971 ตัว และเป็นมูลค่ารวม 5,070,894.56 บาท

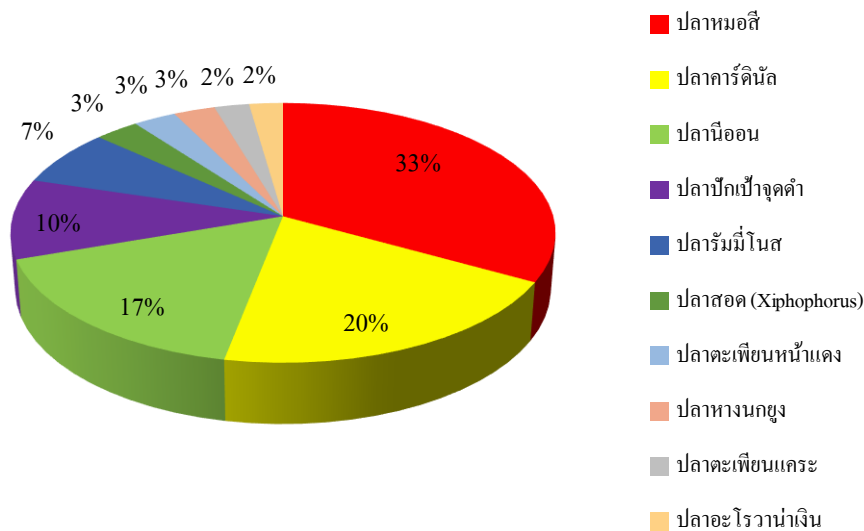
ชนิด	ปริมาณ (ตัว)	มูลค่า (บาท)
1. ปลาสวยงามน้ำทะเล	11,321	842,354.64
2. ปลาสวยงามน้ำจืด	236,650	4,228,539.92
รวม	247,971	5,070,894.56

1.1.1 สถิตินำเข้าปลาสวยงามน้ำจืด

ตารางแสดงปริมาณและมูลค่านำเข้าสัตว์น้ำสวยงามประเภทน้ำจืด 10 อันดับแรกในช่วงเดือนเมษายน 2561 โดย ปลาหมอสี มีปริมาณการนำเข้าสูงที่สุดเป็นจำนวน 66,375 ตัว คิดเป็นมูลค่า 746,952.03 บาท และ ปลาอะโรวาน่าเงิน มีปริมาณการนำเข้าต่ำสุดเป็นจำนวน 4,550 ตัว คิดเป็นมูลค่า 396,629.88บาท

ชนิดสัตว์น้ำ	ปริมาณ (ตัว)	มูลค่า (บาท)
1. ปลาหมอสี	66,375	746,952.03
2. ปลาคาร์ดินัล	40,118	520,009.57
3. ปลานีออน	33,500	414,416.76
4. ปลาปักเป้าจุดดำ	20,000	41,235.78
5. ปลารัมมีโนส	14,100	166,909.64
6. ปลาสอด	6,000	12,367.07
7. ปลาตะเพียนหน้าแดง	5,800	117,000.04
8. ปลาหางนกยูง	5,600	11,542.47
9. ปลาตะเพียนแคระ	4,700	17,865.32
10. ปลาอะโรวาน่าเงิน	4,550	396,629.88

กราฟแสดงปริมาณนำเข้าปลาสวยงามน้ำจืด

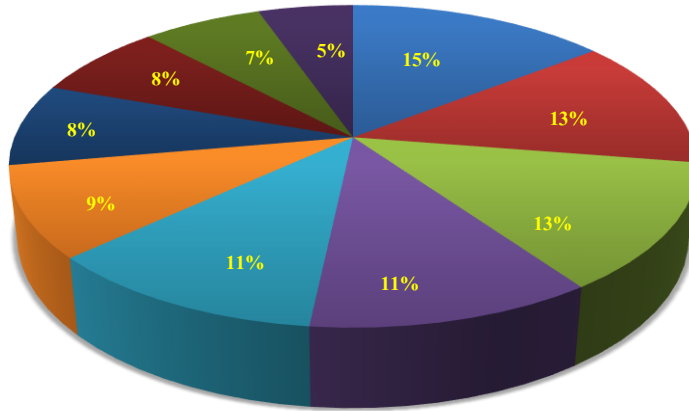


1.1.2 สถิตินำเข้าสัตว์น้ำสวยงามน้ำทะเล

ตารางแสดงปริมาณและมูลค่านำเข้าสัตว์น้ำสวยงามประเภทน้ำเค็ม 10 อันดับแรกในช่วงเดือนเมษายน 2561 โดย ปลาการ์ตูนส้มขาว มีปริมาณการนำเข้าสูงที่สุดเป็นจำนวน 771 ตัว คิดเป็นมูลค่า 40,345.36 บาท และ ปลานู๋ มีปริมาณการนำเข้าที่น้อยที่สุด เป็นจำนวน 283 ตัว คิดเป็นมูลค่า 18,428.03 บาท

ชนิดสัตว์น้ำ	ปริมาณ (ตัว)	มูลค่า (บาท)
ปลาการ์ตูนส้มขาว	771.00	40,345.36
ปลาซีตังเบ็ด	694.00	48,392.03
ปลาทองทะเล	679.00	34,132.31
ปลาผลิตหินเขียว	609.00	101,699.36
ปลาหินสมุทร	608.00	67,476.71
ปลาผลิตหินม้าลาย	486.00	8,066.02
ปลาผลิตหินฟ้าหางส้ม	440.00	4,461.01
ปลาการ์ตูน	400.00	10,614.80
ปลาวัว	356.00	28,804.79
ปลานู๋	283.00	18,428.03

กราฟแสดงปริมาณนำเข้าปลาสวยงามน้ำทะเล



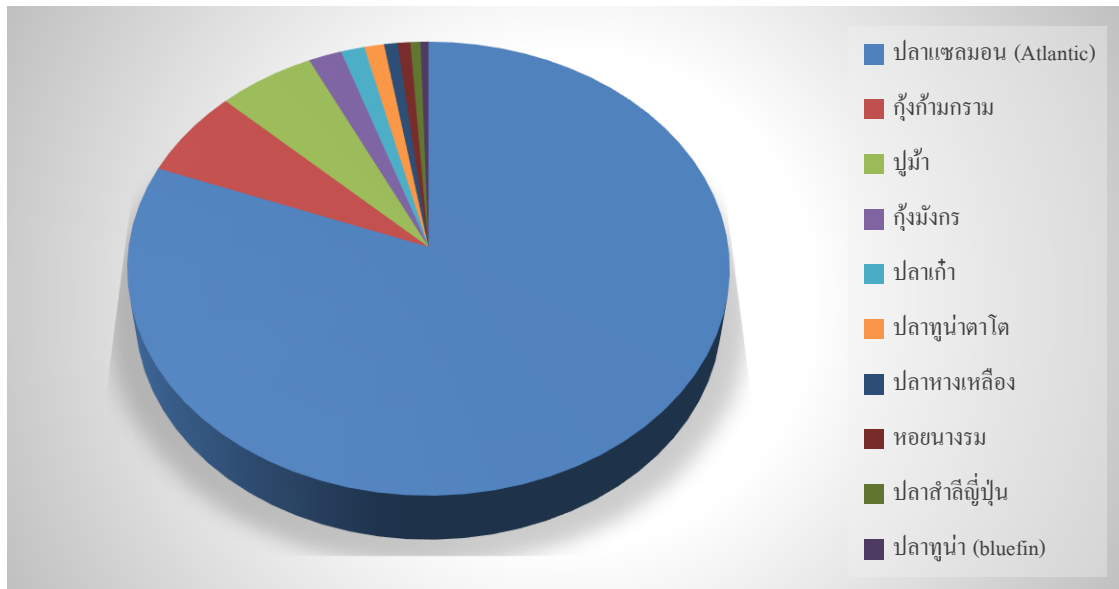
- ปลากัดสีส้มขาว
- ปลาซี้ดงเบ็ด
- ปลาทองทะเล
- ปลาสลิดหินเขียว
- ปลาอินสมุท
- ปลาสลิดหินม้าลาย
- ปลาสลิดหินฟ้าทางส้ม
- ปลาการ์ตูน
- ปลาแว้ว
- ปลานู๋

1.2 สถิติการนำเข้าสัตว์น้ำแช่เย็นและแช่แข็งเพื่อการบริโภค

ตารางแสดงปริมาณและมูลค่าการนำเข้าสัตว์น้ำแช่เย็นและแช่แข็งเพื่อการบริโภค 10 อันดับแรก โดย ปลาแซลมอน (Atlantic Salmon) มีปริมาณการนำเข้าสูงที่สุดเป็นจำนวน 896,954.71 กิโลกรัม คิดเป็นมูลค่า 332,830,614.82 บาท และ ปลาทูน่าครีบน้ำเงินแปซิฟิก มีปริมาณการนำเข้าต่ำสุดเป็นจำนวน 5,220.72 กิโลกรัม คิดเป็นมูลค่า 6,310,650.36 บาท

ชนิดสัตว์น้ำ	ปริมาณ (กิโลกรัม)	มูลค่า (บาท)
ปลาแซลมอน (Atlantic salmon)	896,954.71	332,830,614.82
กุ้งก้ามกราม	69,720.42	14,713,107.94
ปูม้า	63,468.84	13,050,698.66
กุ้งมังกร	21,669.58	13,121,761.33
ปลาเก๋า	15,448.36	5,177,133.37
ปลาทูน่าตาโต	12,963.50	6,722,547.64
ปลาหางเหลือง	8,770.12	14,085,697.77
หอยนางรม	8,305.22	3,791,734.47
ปลาตำลึงญี่ปุ่น	6,569.24	4,508,025.76
ปลาทูน่าครีบน้ำเงินแปซิฟิก	5,220.72	6,310,650.36

กราฟแสดงปริมาณนำเข้าสัตว์น้ำแช่เย็นแช่แข็งเพื่อบริโภค

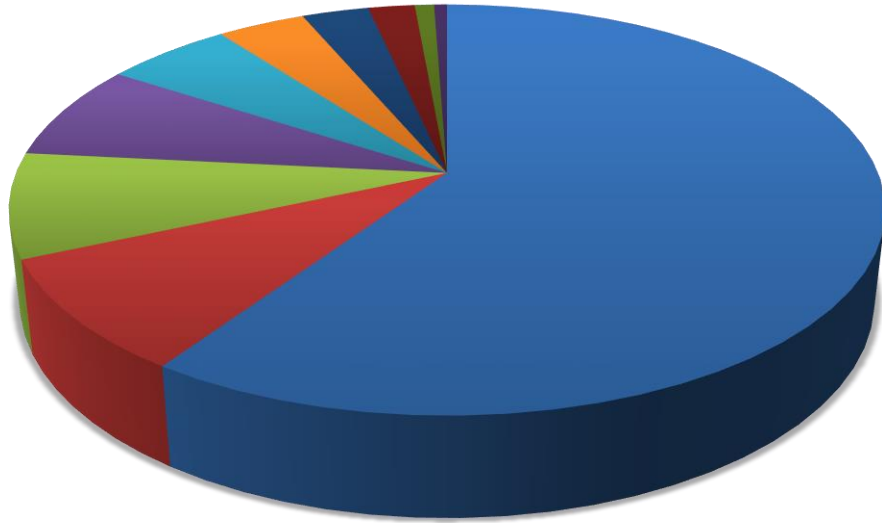


1.3 สถิตินำเข้าสัตว์น้ำมีชีวิตเพื่อการบริโภค

ตารางแสดงปริมาณและมูลค่าการนำเข้าสัตว์น้ำมีชีวิตเพื่อการบริโภคในช่วงเดือนเมษายน 2561 โดย หอยแครง มีปริมาณการนำเข้าสูงสุดเป็นจำนวน 650,299.02 กิโลกรัม คิดเป็นมูลค่า 55,491,203.21 บาท และ กุ้งขาว มีปริมาณการนำเข้าที่น้อยที่สุดเป็นจำนวน 6,336.00 กิโลกรัม คิดเป็นมูลค่า 795,823.00 บาท

ชนิดสัตว์น้ำ	ปริมาณ (กิโลกรัม)	มูลค่า (บาท)
หอยแครง	650,299.02	55,491,203.21
ปูทะเล	97,053.70	15,113,370.05
ปลาทูหนา	90,000.00	282,503.70
ปลาเก๋า	82,684.20	2,406,969.90
หอยจู้บแจง	60,809.00	3,980,261.43
หอยลาย	42,249.62	5,101,147.60
กุ้งมังกร	32,108.03	28,059,407.78
หอยนางรม	22,324.81	7,774,739.57
หอยแมลงภู่	9,244.45	1,824,147.62
กุ้งก้ามกราม	6,200.00	52,017.09

กราฟแสดงปริมาณนำเข้าสัตว์น้ำมีชีวิตเพื่อการบริโภค



■ หอยแครง ■ ปูทะเล ■ ปลาหูหนาม ■ ปลาเก๋า ■ หอยจืด
■ หอยลาย ■ กุ้งมังกร ■ หอยนางรม ■ หอยแมลงภู่ ■ กุ้งก้ามกราม

1.4 สถิตินำเข้าสัตว์น้ำมีชีวิตเพื่อการเพาะเลี้ยง (พ่อแม่พันธุ์ และ ลูกพันธุ์)

ตารางแสดงปริมาณและมูลค่าการนำเข้าสัตว์น้ำมีชีวิตเพื่อการเพาะเลี้ยง (พ่อแม่พันธุ์ และ ลูกพันธุ์) เพื่อนำไปสู่การบริโภค โดย กุ้งขาว มีปริมาณการนำเข้าสูงสุดเป็นจำนวน 6,336 ตัว คิดเป็นมูลค่า 795,823 บาท

2. สถิติการส่งออกสินค้าประมง

สถิติการส่งออกสินค้าประมงที่ผ่านท่าอากาศยานสุวรรณภูมิช่วงเดือนเมษายน พ.ศ.2561 มีการส่งออกทั้งหมด 13,328 ชุดสินค้า (Shipments)

2.1 สถิติส่งออกสัตว์น้ำสวยงาม

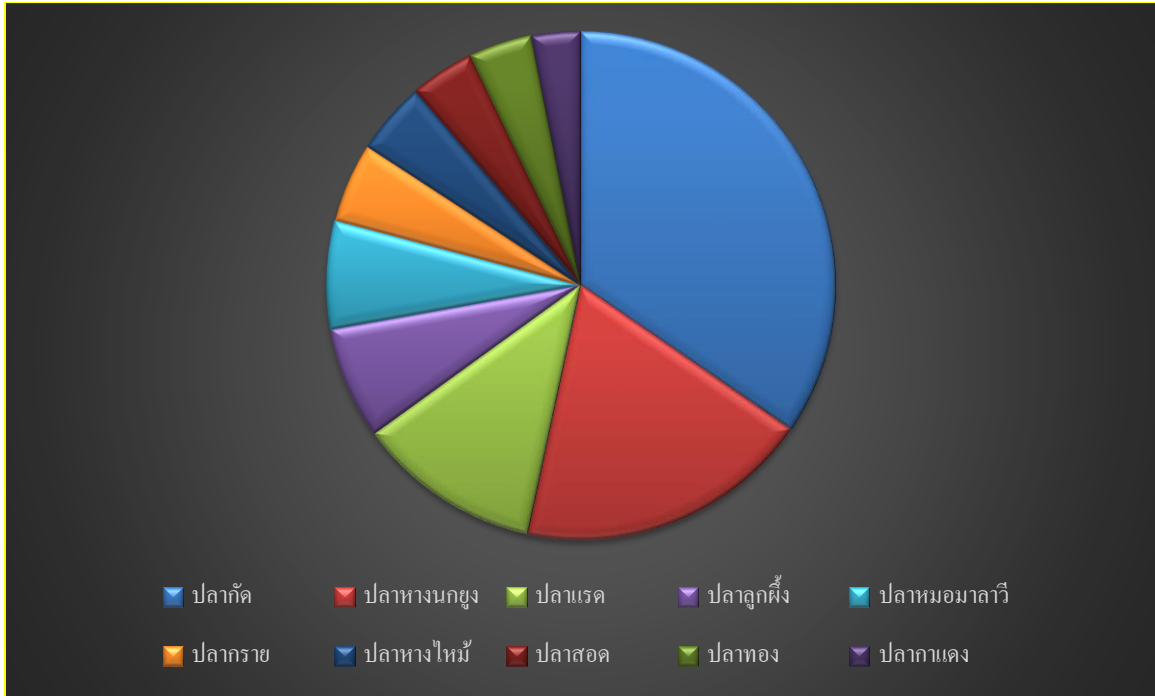
ปริมาณและการส่งออกสัตว์น้ำสวยงามแยกตามประเภททางด้านตรวจสัตว์น้ำสุวรรณภูมิ ประเภทที่มีปริมาณการส่งออกสูงที่สุด ได้แก่ ปลา เป็นจำนวน 7,456,850 ตัว คิดเป็นมูลค่า 54,121,373.85 บาท และน้อยที่สุด ได้แก่ ปู เป็นจำนวน 180 ตัว คิดเป็นมูลค่า 693.22 บาท

ชนิดสัตว์น้ำ	ปริมาณ(ตัว)	มูลค่า (บาท)
ปลา	7,458,850.00	54,121,373.86
กุ้ง	76,992.00	732,326.53
ปู	180.00	693.22

ปริมาณและมูลค่าการส่งออกสัตว์น้ำสวยงาม 10 อันดับแรกโดย ปลากัด มีปริมาณการส่งออกสูงที่สุด เป็นจำนวน 1,654,577 ตัว คิดเป็นมูลค่า 14,629,993.24 บาท และ ปลาकाแดง มีปริมาณการส่งออกน้อยที่สุดเป็นจำนวน 149,070 ตัว คิดเป็นมูลค่า 607,189.50 บาท

ชนิดสัตว์น้ำ	ปริมาณ (ตัว)	มูลค่า (บาท)
ปลากัด	1,654,577.00	14,629,993.24
ปลาหางนกยูง	898,695.00	3,771,095.73
ปลาแรด	560,900.00	3,170,725.45
ปลาลูกฟุ้ง	341,366.00	1,177,058.30
ปลาหมอมาลาวี	329,572.00	2,940,443.07
ปลากลาย	241,969.00	2,132,038.14
ปลาหางไหม้	221,672.00	824,266.13
ปลาสด	194,518.00	626,516.89
ปลาทอง	192,722.00	2,330,945.14
ปลาकाแดง	149,070.00	607,189.50

กราฟแสดงปริมาณการส่งออกปลาสวยงาม 10 อันดับ

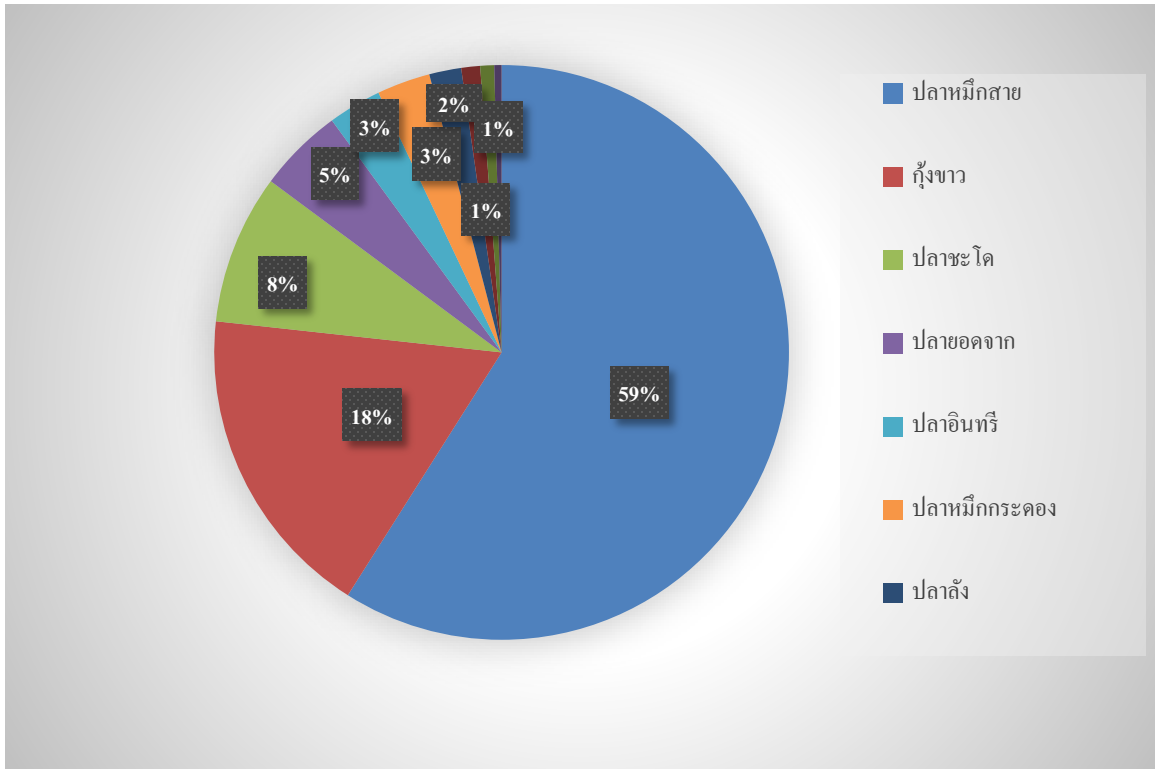


2.2 สถิติส่งออกสัตว์น้ำแช่เย็นและแช่แข็งเพื่อการบริโภค

ปริมาณและมูลค่าการส่งออกสัตว์น้ำแช่เย็นและแช่แข็งเพื่อการบริโภค 10 อันดับแรก โดย ปลาหมึกสาย มีปริมาณการส่งออกสูงที่สุดเป็นจำนวน 204,412.60 กิโลกรัม คิดเป็นมูลค่า 40,189,123.02 บาท และ ปลาหมึกกล้วย มีปริมาณการส่งออกน้อยที่สุดเป็นจำนวน 1,421.92 กิโลกรัม คิดเป็นมูลค่า 365,835.90 บาท

ชนิดสัตว์น้ำ	ปริมาณ (กิโลกรัม)	มูลค่า (บาท)
ปลาหมึกสาย	204,412.60	40,189,123.02
กุ้งขาว	61,486.95	13,514,859.06
ปลาชะโด	29,215.00	96,484,031.19
ปลายอดจาก	16,594.00	1,659,400.00
ปลาอินทรี	10,419.80	1,041,949.52
ปลาหมึกกระดอง	10,386.00	3,127,422.23
ปลาลัง	6,237.00	264,773.67
ปลาแซลมอน (<i>Atlantic salmon</i>)	3,663.92	1,682,828.25
ปลาลิ้นหมา	2,712.00	176,250.49
ปลาหมึกกล้วย	1,421.92	365,835.90

กราฟแสดงปริมาณการส่งออกสัตว์น้ำมีชีวิตเพื่อการบริโภค

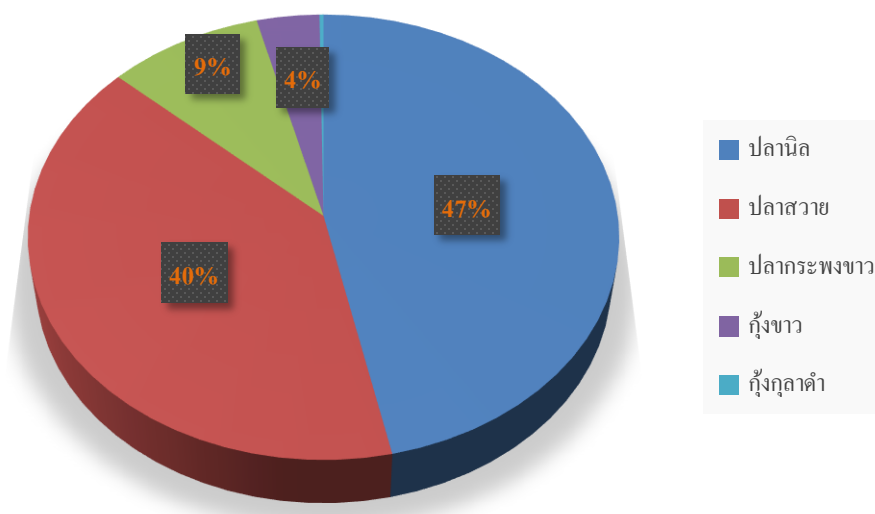


2.4 สถิติส่งออกสัตว์น้ำมีชีวิตเพื่อการเพาะเลี้ยง (พ่อแม่พันธุ์ และ ลูกพันธุ์)

ตารางแสดงปริมาณและมูลค่าการส่งออกสัตว์น้ำมีชีวิตเพื่อการเพาะเลี้ยง (พ่อแม่พันธุ์ และ ลูกพันธุ์) เพื่อนำไปสู่การบริโภคในช่วงเดือนเมษายน 2561 โดย ปลานิล มีการส่งออกสูงที่สุดปริมาณ 150,000 ตัว คิดเป็นมูลค่า 123,788.80 บาท และ กุ้งกุลาดำ มีการส่งออกน้อยที่สุดปริมาณ 7,729 ตัว คิดเป็นมูลค่า 2,691,157.86 บาท

ชนิดสัตว์น้ำ	ปริมาณ (ตัว)	มูลค่า (บาท)
ปลานิล	150,000.00	123,788.80
ปลาสรวย	129,000.00	99,296.42
ปลากระพงขาว	30,000.00	116,052.00
กุ้งขาว	12,096.00	13,366,733.66
กุ้งกุลาดำ	7,729.00	2,691,157.86

กราฟแสดงปริมาณการส่งออกสัตว์น้ำมีชีวิตเพื่อการเพาะเลี้ยง (พ่อแม่พันธุ์ และ ลูกพันธุ์)



3. สถิตินำเข้าผลิตภัณฑ์

ปริมาณการนำเข้าสินค้าตามอนุสัญญาว่าด้วยการค้าระหว่างประเทศซึ่งชนิดสัตว์ป่าและพืชป่าที่ใกล้สูญพันธุ์ หรือ CITES โดย อเมริกัน อัลลิเกเตอร์ (*Alligator mississippiensis*) มีการนำเข้าสูงที่สุดเป็นปริมาณ 2,638 ชิ้น คิดเป็นมูลค่า 12,396,013.95 บาท และนำเข้าน้อยที่สุดได้แก่ จระเข้ไคแมน (*Caiman crocodylus fuscus*) เป็นปริมาณ 1,500 ชิ้น คิดเป็นมูลค่า 2,119,027.30 บาท

ชนิดสัตว์น้ำ	ปริมาณ (ชิ้น)	มูลค่า (บาท)
1. อเมริกันอัลลิเกเตอร์ (<i>Alligator mississippiensis</i>)	2,638.00	12,396,013.95
2. จระเข้ไคแมน (<i>Caiman crocodylus fuscus</i>)	1,500.00	2,119,027.30

3.2 สถิติส่งออกผลิตภัณฑ์

ปริมาณการส่งออกสินค้าตามอนุสัญญาว่าด้วยการค้าระหว่างประเทศซึ่งชนิดสัตว์ป่าและพืชป่าที่ใกล้สูญพันธุ์ หรือ CITES โดย จระเข้หน้าเค็ม (*Crocodylus porosus*) มีการส่งออกสูงที่สุดเป็นปริมาณ 400 ชิ้น มีมูลค่า 2,472,681.31 บาท และมีการส่งออกน้อยที่สุดได้แก่ จระเข้หน้าจืด (*Crocodylus siamensis*) เป็นปริมาณ 205 ชิ้น มีมูลค่า 3,106,967.72 บาท

ชนิดสัตว์น้ำ	ปริมาณ (ชิ้น)	มูลค่า (บาท)
1. จระเข้หน้าเค็ม (<i>Crocodylus porosus</i>)	400	2,472,681.31
2. จระเข้หน้าจืด (<i>Crocodylus siamensis</i>)	205	3,106,967.72

3.3 สถิตินำเข้าและส่งออกสินค้าเพื่อบริโภค

ปริมาณการนำเข้าและส่งออกสินค้าตามอนุสัญญาว่าด้วยการค้าระหว่างประเทศซึ่งชนิดสัตว์ป่าและพืชป่าที่ใกล้สูญพันธุ์ หรือ CITES เพื่อการบริโภค

ตารางแสดงปริมาณและมูลค่าสินค้านำเข้าและส่งออก CITES แปรรูปเพื่อบริโภค

ชนิดสัตว์น้ำ	ปริมาณ (กิโลกรัม)	มูลค่า (บาท)	สถานะ
1. จระเข้ น้ำจืด (<i>Crocodylus siamensis</i>)	3,700	212,421.59	ส่งออก

3.4 สถิตินำเข้าและส่งออกเพื่อเลี้ยงสวยงาม

ปริมาณการนำเข้าและส่งออกสินค้าตามอนุสัญญาว่าด้วยการค้าระหว่างประเทศซึ่งชนิดสัตว์ป่าและพืชป่าที่ใกล้สูญพันธุ์ หรือ CITES เพื่อเลี้ยงสวยงาม

ตารางแสดงปริมาณและมูลค่านำเข้าตามบัญชีแนบท้าย CITES สวยงาม

ชนิดสัตว์น้ำ	ปริมาณ (ตัว)	มูลค่า (บาท)
1. ปลาอะโรวานา (<i>Scleropages formosus</i>)	75	451,939

ตารางแสดงปริมาณและมูลค่าส่งออกตามบัญชีแนบท้าย CITES สวยงาม

ชนิดสัตว์น้ำ	ปริมาณ (ตัว)	มูลค่า (บาท)
1. ปลาอะโรวานา (<i>Scleropages formosus</i>)	11	38,590