

วิธีการตัดน้ำหนักรวมแยกชิ้นส่วนใน MCPD ส่วนที่ 3

โรงงานที่ 1 (ข้อสัตัวน้ำทั้งตัวมาผลิตเป็นชิ้นส่วน)

1. Click ที่ MCPD ส่วนที่ 3

2. Click ปุ่ม “เพิ่ม” จะได้ดังรูปด้านล่าง

เลือกตัดน้ำหนักรวม	ชนิดสัตัวน้ำ	ยกมา (กก.)	ใช้ไป (กก.)	คงเหลือ (กก.)	วันที่ผลิต	ลงนามผู้ควบคุม
<input type="checkbox"/>	ปลาเบ็ด	130.00	0.00	130.00		
รวม:		130.00	0.00	130.00		

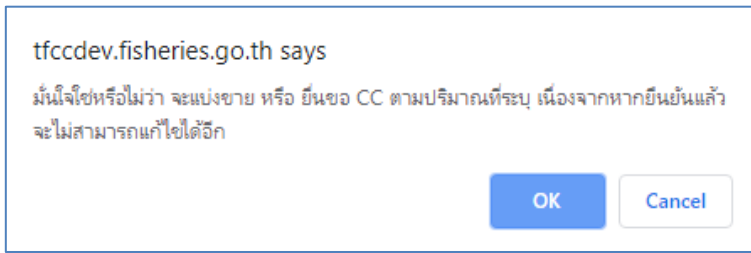
3. Click เลือกประเภทการตัดน้ำหนักรวมเป็น “ตัดน้ำหนักรวมแยกชิ้นส่วน” และ click ที่ช่องสี่เหลี่ยมเล็กในคอลัมน์เลือกตัดน้ำหนักรวม เพื่อเลือกชนิดสัตัวน้ำที่ต้องการตัดน้ำหนักรวมแยกชิ้นส่วน จะได้ดังรูปด้านล่าง

เลือกตัดน้ำหนักรวม	ชนิดสัตัวน้ำ	ยกมา (กก.)	ใช้ไป (กก.)	คงเหลือ (กก.)	วันที่ผลิต	ลงนามผู้ควบคุม
<input checked="" type="checkbox"/>	ปลาเบ็ด	130.00	0.00	130.00		
รวม:		130.00	0.00	130.00		


4. ใส่น้ำหนักสัตัวน้ำที่ผลิตในช่อง “ใช้ไป”

หมายเหตุ น้ำหนักที่จะใส่ที่นี่ ต้องระวังดังนี้

- น้ำหนักที่ใส่ในช่องนี้ เป็นน้ำหนักของสัตัวน้ำเท่านั้น ไม่รวมน้ำหนักของส่วนผสมอื่น เช่น แป้ง เกลือ ฯลฯ
 - หากขายต่อภายในประเทศ สามารถใส่น้ำหนักที่ผลิตทั้งหมดได้ เนื่องจากสามารถแบ่งขายได้หลายครั้ง
 - หากใช้ในการ “ยื่นขอ CC หรือส่งออกประเทศอื่น” จะต้องใส่น้ำหนักเฉพาะที่ผลิตเพื่อจะส่งออก lot นั้นเท่านั้น เนื่องจากไม่สามารถแบ่งยื่นขอ CC ได้ ต้องยื่นขอส่งออกชิ้นส่วนชนิดนั้นในปริมาณทั้งหมดที่มีอยู่ของ lot ที่ตัดน้ำหนักรวมแยกชิ้นส่วนนั้น
 - หากต้องการทั้งขายต่อและยื่นขอ CC ให้แยกตัดผลิตคนละ lot ห้ามตัดผลิตใน lot เดียวกัน
5. ใส่ “วันที่ผลิต”
 6. ใส่ “ชื่อผู้ควบคุม”
 7. Click ปุ่ม “บันทึก”
 8. หากมั่นใจว่าข้อมูลที่กรอกถูกต้องแล้ว ให้ click ปุ่ม “ยืนยัน” จะปรากฏกล่องข้อความสอบถามว่า “มั่นใจใช่หรือไม่” จะแบ่งขาย หรือ ยื่นขอ CC ตามปริมาณที่ระบุ เนื่องจากหากยืนยันแล้ว จะไม่สามารถแก้ไขได้อีก”



- หากไม่มั่นใจ ต้องการแก้ไขข้อมูล ให้ click ปุ่ม “cancel” จะสามารถกลับไปแก้ไขข้อมูลได้ใหม่ หากมั่นใจว่าข้อมูลที่กรอกถูกต้องแล้ว ให้ click ปุ่ม “OK” จะปรากฏกล่องข้อความ “กรุณาลิขสิทธิ์สัตว์น้ำที่เป็นสีเขียว เพื่อตัดน้ำหนักแยกชิ้นส่วน” ให้ click ปุ่ม “ปิด”



- Click ที่ “ชื่อสัตว์น้ำที่เป็นสีเขียว” ที่อยู่ใน MCPD ส่วนที่ 3



จะปรากฏดังรูปด้านล่าง



- ระบุน้ำหนักของแต่ละชิ้นส่วนที่ได้ในช่อง “แบ่งน้ำหนักแบบชิ้นส่วน” ดังรูปด้านล่าง

หมายเหตุ

- น้ำหนักของแต่ละชิ้นส่วน ต้องเป็นน้ำหนักที่มาจากสัตว์น้ำที่นำมาผลิตเท่านั้น ไม่รวม น้ำหนักส่วนผสมอื่น ๆ ที่มีการใส่เพิ่มเข้าไป เช่น แป้ง น้ำตาล เกลือ ฯลฯ
- ผลรวมของน้ำหนักแต่ละชิ้นส่วนต้องเท่ากับน้ำหนักสัตว์น้ำทั้งหมดที่นำมาใช้ผลิตใน lot นั้น

ตัดน้ำหนักแยกชิ้นส่วน

ชื่อผู้ประกอบการ: บริษัท ซี เวลท์ โฟรเซน ฟู้ด จำกัด เลขที่หนังสือกำกับ: PD-6205-9203000004-0013
เลขทะเบียน (Thailand No.): 9009000005

ปรานี
Lot 4

น้ำหนักทั้งหมด: 10.00 กก.

ลำดับ	ประเภทชิ้นส่วน	น้ำหนักแยกชิ้นส่วน (กก.)	คงเหลือ (กก.)	จำนวนชิ้นส่วนที่ ใช้ในการบรรจุ
1	เนื้อปลาสด	4.00		
2	ปลาสดหัว			
3	ปลาสด			
4	ไขปลา			
5	ปลาแห้ง			
6	น้ำจืดแช่แข็ง			
7	ผลิตภัณฑ์อื่นๆ			
8	เศษเหลือ	6.00		
จำนวนคัตน้ำหนักผลิตภัณฑ์ใช้ไป (กก.)		10.00	10.00	

12. Click ปุ่ม “บันทึก” จะปรากฏกล่องข้อความสอบถามว่า “มั่นใจใช่หรือไม่ว่า น้ำหนักแต่ละชิ้นส่วนถูกต้อง” เนื่องจาก**หากบันทึกแล้ว จะไม่สามารถแก้ไขได้อีก**

TFCC System

มั่นใจใช่หรือไม่ว่า น้ำหนักแต่ละชิ้นส่วนถูกต้อง ?

13. หากมั่นใจว่าข้อมูลที่กรอกถูกต้องแล้ว ให้ click ปุ่ม “ยืนยัน” จะปรากฏกล่องข้อความ “บันทึกข้อมูลเรียบร้อยแล้ว” ให้ click ปุ่ม “ปิด”
14. ใน MCPD ส่วนที่ 3 จะแสดงชื่อชิ้นส่วนด้านข้างชื่อสัตว์น้ำ และแสดงปุ่มแบ่งขายกับปุ่มยื่นขอ CC ดังรูปด้านล่าง

ตัดน้ำหนักปกติ ตัดน้ำหนักแยกชิ้นส่วน

ชื่อผู้ประกอบการ: บริษัท ซี เวลท์ โฟรเซน ฟู้ด จำกัด เลขทะเบียน: 9009000005
Thailand Number: 1273

เลือกคัตน้ำหนัก	ชนิดสัตว์น้ำ	ยกมา (กก.)	ไขไป (กก.)	คงเหลือ (กก.)	วันที่ผลิต	ลงนามผู้ควบคุม
ปรานี	เนื้อปลาสด,เศษเหลือ	130.00	10.00	120.00	24/06/2562	test
รวม:		130.00	10.00	120.00		

15. หาก Click ที่ “ชื่อสัตว์น้ำที่เป็นสีเขียว” กลับเข้าไปดูหน้าตัดน้ำหนักแยกชิ้นส่วนอีกครั้ง จะแสดงดังนี้

ตัดน้ำหนักแยกชิ้นส่วน

ชื่อผู้ประกอบการ: บริษัท ซี เวลท์ โฟรเซน ฟู้ด จำกัด เลขที่หนังสือกำกับ: PD-6205-9203000004-0013
เลขทะเบียน (Thailand No.): 9009000005

ปรานี
Lot 4

น้ำหนักทั้งหมด: 10.00 กก.

ลำดับ	ประเภทชิ้นส่วน	น้ำหนักแยกชิ้นส่วน (กก.)	คงเหลือ (กก.)	จำนวนชิ้นส่วนที่ ใช้ในการบรรจุ
1	เนื้อปลาสด	4.00	4.00	
2	ปลาสดหัว			
3	ปลาสด			
4	ไขปลา			
5	ปลาแห้ง			
6	น้ำจืดแช่แข็ง			
7	ผลิตภัณฑ์อื่นๆ			
8	เศษเหลือ	6.00	6.00	
จำนวนคัตน้ำหนักผลิตภัณฑ์ใช้ไป (กก.)		10.00	10.00	

เมื่อ click ที่ปุ่ม “พิมพ์” จะแสดงข้อมูลดังนี้

ตัดน้ำหนักแยกชิ้นส่วน									
ข้อมูลประกอบการ: บริษัท ซี วัลด์ โฟรเซน ฟู้ด จำกัด 9009000005					วันที่: 08/02/2562				
ชนิดสัตว์น้ำ: ปลาเป็ด					เลขที่หนังสือกำกับ: PD-6205-9203000004-0013				
ปริมาณน้ำหนักทั้งหมด: 10.00 (กก.)					เลขทะเบียน (Thailand No.): 1273				
					Lot #: 4				
ลำดับ	ประเภทชิ้นส่วน	แยกน้ำหนักแบบชิ้นส่วน	แม่ข่าย	มีของ CC	ชื่อผู้ซื้อ	จำนวนที่ขายไป	น้ำหนักส่วนน้ำแข็งที่ใส่ในการแปรรูป	สูตรการคำนวณ	คงเหลือ
1	เนื้อปลาสด	4	0	0					
2	เศษเหลือ	6	0	0					
	รวม	10	0	0					

ปิดหน้าจอนี้ กลับไปที่หน้าจอตัดน้ำหนักแยกชิ้นส่วน และปิดหน้าจอตัดน้ำหนักแยกชิ้นส่วน กลับไปที่ MCPD ส่วนที่ 3

16. [กรณีแบ่งขาย](#) ให้ click ที่ปุ่ม “แบ่งขาย” ใน MCPD ส่วนที่ 3 จะปรากฏดังรูปด้านล่าง

ประเภท	ชนิดสัตว์น้ำ	ประเภทชิ้นส่วน	มีของ (กก.)	ขายไป (กก.)	คงเหลือ (กก.)
			รวม:	0.00	0.00
					0.00

- เลือกจังหวัดที่ตั้งของผู้ที่จะซื้อ
- ระบุชื่อผู้ประกอบการของผู้ที่จะซื้อ
- ระบุวันเดือนปีที่จะขาย
- เลือกวัตถุประสงค์การผลิต โดย
 - ลำดับแรก เลือกว่าจะ “ขายภายในประเทศ” หรือ “ผลิตปลาปน”
 - หากเลือก “ขายภายในประเทศ” จะปรากฏให้เลือกต่อว่าจะ “ขายให้โรงงาน” หรือ “ขายตลาดภายในประเทศ”
- เลือกชนิดสัตว์น้ำที่ต้องการขาย
- เลือกประเภทชิ้นส่วนที่ต้องการขาย
- ระบุน้ำหนักชิ้นส่วนที่ต้องการขาย

จังหวัด: บึงกาฬ Sequence No.: 13

ชื่อผู้ประกอบการ: บริษัท อีทีซีกรุ๊ป (2002) จำกัด 9409000333 เลขทะเบียน (ณ.2): 9409000333

ประเภทกิจการ: โรงงานแปรรูปสัตว์น้ำและผลิตภัณฑ์

ที่อยู่: เลขที่ 364 หมู่ 8 ตำบล บานา อำเภอ เมืองบึงกาฬ จังหวัด บึงกาฬ

โทรศัพท์:

วันที่เดือนปี: 24/06/2562

วัตถุประสงค์การขอลง: ขายภายในประเทศ ขายให้โรงงาน

ชนิดสัตว์น้ำ: ปลาบึก ประเภทชิ้นส่วน: เนื้อปลาบึก จำนวนทั้งหมด: 4.00 ต้องการขาย: 3.00

หมายเลข	ชนิดสัตว์น้ำ	ประเภทชิ้นส่วน	ตกร (ก.)	ขายไป (ก.)	คงเหลือ (ก.)
รวม:			0.00	0.00	0.00

24. จากนั้น click ปุ่ม “เพิ่ม” ข้อมูลชิ้นส่วนสัตว์น้ำที่ต้องการขายจะแสดงในตาราง ดังรูปด้านล่าง

จังหวัด: บึงกาฬ Sequence No.: 13

ชื่อผู้ประกอบการ: บริษัท อีทีซีกรุ๊ป (2002) จำกัด 9409000333 เลขทะเบียน (ณ.2): 9409000333

ประเภทกิจการ: โรงงานแปรรูปสัตว์น้ำและผลิตภัณฑ์

ที่อยู่: เลขที่ 364 หมู่ 8 ตำบล บานา อำเภอ เมืองบึงกาฬ จังหวัด บึงกาฬ

โทรศัพท์:

วันที่เดือนปี: 24/06/2562

วัตถุประสงค์การขอลง: ขายภายในประเทศ ขายให้โรงงาน

ชนิดสัตว์น้ำ: ปลาบึก ประเภทชิ้นส่วน: เนื้อปลาบึก จำนวนทั้งหมด: 4.00 ต้องการขาย: 3.00

หมายเลข	ชนิดสัตว์น้ำ	ประเภทชิ้นส่วน	ตกร (ก.)	ขายไป (ก.)	คงเหลือ (ก.)
1	ปลาบึก	เนื้อปลาบึก	4.00	3.00	1.00
รวม:			4.00	3.00	1.00

25. ตรวจสอบข้อมูลว่าถูกต้องหรือไม่ หากพบว่าชนิดสัตว์น้ำ/ประเภทชิ้นส่วน/น้ำหนักชิ้นส่วนที่ต้องการขายไม่ถูกต้อง สามารถแก้ไขใหม่ได้ โดย click ที่รูปถังขยะสีแดงด้านหน้าชื่อสัตว์น้ำในตาราง ข้อมูลในตารางจะหายไป จากนั้น สามารถกรอกข้อมูลด้านบนตารางใหม่ และกดปุ่มเพิ่ม

26. หากมั่นใจว่า ข้อมูลถูกต้อง ให้ click ปุ่ม “ยืนยัน” จะปรากฏกล่องข้อความ “ยืนยันข้อมูลเรียบร้อยแล้ว”

TFCC System

ยืนยันข้อมูลเรียบร้อยแล้ว

ปิด

27. กดปุ่ม “ปิด” ระบบจะแสดงหน้าจอ MCPD ส่วนที่ 2 ที่มีการขายชิ้นส่วนสัตว์น้ำของ lot นั้น ดังรูปด้านล่าง โดยระบบจะแสดงการคำนวณให้น้ำหนักชิ้นส่วนที่ขายนั้นมาจากสัตว์น้ำทั้งตัวจำนวนเท่าใด

ลำดับที่ 3 (แยกชิ้นส่วนจาก Lot 4)

จังหวัด: ปัตตานี Sequence No.: 13

ชื่อผู้ประกอบการ: บริษัท ชัยเจริญพาณิชย์ (2002) จำกัด 9409000333 เลขทะเบียน (ทว.2): 9409000333

ประเภทกิจการ: โรงงานแปรรูปสัตว์น้ำและผลิตภัณฑ์

ที่อยู่: เลขที่ 364 หมู่ 8 ตำบล บานา อำเภอ เมืองปัตตานี จังหวัด ปัตตานี

โทรศัพท์:

วัน/เดือน/ปี: 24/06/2562

วัตถุประสงค์การขาย: ขายภายในประเทศ

เลือกเพื่อขาย	ชนิดสัตว์น้ำ	ปริมาณสัตว์น้ำ (กก.)	ปริมาณเชื้อ/สาย (กก.)	ปริมาณแอมโมเนีย (กก.)
<input type="checkbox"/>	ปลาปึก เหืองปลานวด	4.00	3.00 (จากสัตว์น้ำทั้งหมด = (3X10)/4 = 7.50)	1.00
		4.00	3.00	1.00

ปุ่ม: พิมพ์, ยกเลิก, ปิด

28. ตรวจสอบข้อมูลการขายในส่วนที่ 2 นี้อีกครั้ง หากพบว่าข้อมูลไม่ถูกต้อง สามารถยกเลิกการขายได้ โดย click ที่ปุ่ม “ยกเลิก” จะปรากฏกล่องข้อความเตือน “ยืนยันการยกเลิกรายการนี้ใช่หรือไม่” ดังด้านล่าง

TFCC System

ยืนยันการยกเลิกรายการนี้ใช่หรือไม่ ?

ยืนยัน ปิด

หากมั่นใจว่าการยกเลิก ให้ Click ปุ่มยืนยัน จะปรากฏกล่องข้อความ “ยกเลิกข้อมูลนี้เรียบร้อยแล้ว” ดังด้านล่าง

TFCC System

ยกเลิกข้อมูลนี้เรียบร้อยแล้ว

ปิด

29. กดปุ่ม “ปิด” จะกลับไปยังหน้าจอส่วนที่ 2 และจะเห็นสัญลักษณ์ยกเลิกอยู่ที่มุมขวาบนของลำดับที่ขายนี้ ดังรูปด้านล่าง

ลำดับที่ 3 (แยกชิ้นส่วนจาก Lot 4)

จังหวัด: ปัตตานี Sequence No.: 13

ชื่อผู้ประกอบการ: บริษัท ชัยเจริญพาณิชย์ (2002) จำกัด 9409000333 เลขทะเบียน (ทว.2): 9409000333

ประเภทกิจการ: โรงงานแปรรูปสัตว์น้ำและผลิตภัณฑ์

ที่อยู่: เลขที่ 364 หมู่ 8 ตำบล บานา อำเภอ เมืองปัตตานี จังหวัด ปัตตานี

โทรศัพท์:

วัน/เดือน/ปี: 24/06/2562

วัตถุประสงค์การขาย: ขายภายในประเทศ

เลือกเพื่อขาย	ชนิดสัตว์น้ำ	ปริมาณสัตว์น้ำ (กก.)	ปริมาณเชื้อ/สาย (กก.)	ปริมาณแอมโมเนีย (กก.)
<input type="checkbox"/>	ปลาปึก เหืองปลานวด	4.00	3.00	1.00
		4.00	3.00	1.00

สถานะผู้ขาย: บริษัท ซี เวกส์ โฟเซชน เว็ท จำกัด

สถานะผู้ซื้อ: บริษัท ชัยเจริญพาณิชย์ (2002) จำกัด

ปุ่ม: ปิด

30. สามารถเข้าไปทำขายชิ้นส่วนได้ใหม่ ตามข้อ 17-28 ได้ผลดังรูปด้านล่าง

ลำดับที่ 4 (แยกชิ้นส่วนจาก Lot 4)

จังหวัด: ปัตตานี Sequence No.: 14
 ชื่อผู้ประกอบการ: บริษัท ชัยเจริญภรณ์ (2002) จำกัด 9409000333 เลขทะเบียน (ท.2): 9409000333
 ประเภทกิจการ: โรงงานแปรรูปสัตว์น้ำและผลิตภัณฑ์
 ที่อยู่: เลขที่ 364 หมู่ 8 ตำบล บานา อำเภอ เมืองปัตตานี จังหวัด ปัตตานี
 โทรศัพท์:
 วัน/เดือน/ปี: 25/06/2562
 วัตถุประสงค์การขาย: ขายภายในประเทศ

เลือกเพื่อขาย	ชนิดสัตว์น้ำ	ปริมาณสัตว์น้ำ (กก.)	ปริมาณเชื้อ/ขาย (กก.)	ปริมาณลงเหลือ (กก.)
<input type="checkbox"/>	ปลาเบ็ด เนื้อปลาสด	4.00	2.00 (จากสัตว์น้ำทั้งตัว = (2X10)/4 = 5.00)	2.00
		4.00	2.00	2.00

พิมพ์ ยกเลิก ปิด

31. หาก Click ปุ่ม “พิมพ์” ที่อยู่ในส่วนที่ 2 นี้ จะแสดง MCPD ดังรูปด้านล่าง
 โดยนำหน้าที่แสดงในส่วนที่ 2 จะเป็นหน้าที่ของชิ้นส่วนที่ซื้อ ไม่ใช่หน้าที่สัตว์น้ำทั้งตัว

ส่วนที่ 2-1

ชื่อผู้ประกอบการ: บริษัท ซี เวิลด์ ไพรเซน ฟู้ด จำกัด Sequence No: 01
 เลขทะเบียน (ท.2): 9009000005
 ที่อยู่: เลขที่ 70 หมู่ 6 ตำบล ห่ามบ อำเภอ สิงหนคร จังหวัด สงขลา
 โทรศัพท์: วัน/เดือน/ปี: 19/06/2562

ชนิดสัตว์น้ำ	ปลาเบ็ด						
ปริมาณ (กก.)	200.00						

ลงนามผู้ขาย: บริษัท ซี เวิลด์ ไพรเซน ฟู้ด จำกัด
 ชื่อตัวรวม: (หจก.กันตัง เคเอสซี)
 ลงนามผู้ซื้อ: บริษัท ซี เวิลด์ ไพรเซน ฟู้ด จำกัด
 ชื่อตัวรวม: (บริษัท ซี เวิลด์ ไพรเซน ฟู้ด จำกัด)

ส่วนที่ 2-2

ชื่อผู้ประกอบการ: บริษัท ชัยเจริญภรณ์ (2002) จำกัด Sequence No: 14
 เลขทะเบียน (ท.2): 9409000333
 ที่อยู่: เลขที่ 364 หมู่ 8 ตำบล บานา อำเภอ เมืองปัตตานี จังหวัด ปัตตานี
 โทรศัพท์: วัน/เดือน/ปี: 25/06/2562

ชนิดสัตว์น้ำ	ปลาเบ็ด						
ปริมาณ (กก.)	2.00						
ชิ้นส่วนรับซื้อ	เนื้อปลาสด						

ลงนามผู้ขาย: บริษัท ชัยเจริญภรณ์ (2002) จำกัด
 ชื่อตัวรวม: (บริษัท ชัยเจริญภรณ์ (2002) จำกัด 9409000333)
 ลงนามผู้ซื้อ: บริษัท ชัยเจริญภรณ์ (2002) จำกัด
 ชื่อตัวรวม: (บริษัท ชัยเจริญภรณ์ (2002) จำกัด 9409000333)

ส่วนที่ 3

ชื่อโรงงานแปรรูป: บริษัท ซี เวิลด์ ไพรเซน ฟู้ด จำกัด เลขทะเบียน (Thailand No.): 1273

ชนิดสัตว์น้ำ	ปลาเบ็ด	ปลาเบ็ด	ปลาเบ็ด	ปลาเบ็ด			
ใช้ไป (กก.)	50.00	10.00	10.00	10.00			
คงเหลือ (กก.)	150.00	140.00	130.00	120.00			
วันที่ผลิต	19/06/2562	20/06/2562	24/06/2562	24/06/2562			
ลงนามผู้ควบคุม	test1	a	c	test			

หมายเหตุ: เช็กสารนี้พิมพ์ด้วยระบบคอมพิวเตอร์

32. หากกลับไปยังหน้าจอ MCPD ส่วนที่ 3 และไปที่ lot ที่มีการตัดผลิตแยกชิ้นส่วน lot นี้ ดังรูปด้านล่าง

Lot 4

เลือกสัตว์น้ำปลอก สัตว์น้ำเบ็ด สัตว์น้ำแยกชิ้นส่วน

ชื่อผู้ประกอบการ: บริษัท ซี เวิลด์ ไพรเซน ฟู้ด จำกัด เลขทะเบียน: 9009000005
 Thailand Number: 1273

เลือกสัตว์น้ำ	ชนิดสัตว์น้ำ	ยูนิต (กก.)	ใช้ไป (กก.)	คงเหลือ (กก.)	วันที่ผลิต	ลงนามผู้ควบคุม
<input checked="" type="checkbox"/>	ปลาเบ็ด เศษสัตว์น้ำแช่แข็ง	130.00	10.00	120.00	24/06/2562	test
	รวม:	130.00	10.00	120.00		

← แบ่งขาย @ มีของ CC

พิมพ์ ปิด

Click ที่ชื่อสัตว์น้ำสีเขียว เพื่อเข้าไปยังหน้าจอตัดน้ำหนักแยกชิ้นส่วน จะปรากฏดังรูปด้านล่าง

ตัดน้ำหนักแยกชิ้นส่วน				
ชื่อผู้ประกอบการ: บริษัท ซี เวกส์ โฟรเซน ฟู้ด จำกัด			เลขที่หนังสือกำกับ: PD-6205-9203000004-0013	
ปลาเป็ด			เลขทะเบียน (Thailand No.): 9009000005	
ปลาเป็ด Lot 4				
น้ำหนักทั้งหมด: 10.00 กก.				
ลำดับ	ประเภทชิ้นส่วน	แม่ไซหนักแยกชิ้นส่วน (กก.)	ผลผลิต (กก.)	น้ำหนักตัวสัตว์ที่ใช้ในการแปรรูป
1	เนื้อปลาสด	4.00	2.00	
2	ปลาตัดหัว			
3	ปลาเกล็ด			
4	ไซปลา			
5	ปลาแห้ง			
6	น้ำที่จะแยกแห้ง			
7	ผลิตภัณฑ์อื่น ๆ			
8	เศษเหลือ	6.00	6.00	
จำนวนคัตน้ำหนักที่นำไป		10.00	5.00	

Click ที่ปุ่ม “พิมพ์” จะแสดงปริมาณการตัดน้ำหนักแยกชิ้นส่วนที่ได้ทั้งหมด และการขายชิ้นส่วนนั้นๆ ดังรูปด้านล่าง

ตัดน้ำหนักแยกชิ้นส่วน									
ชื่อผู้ประกอบการ: บริษัท ซี เวกส์ โฟรเซน ฟู้ด จำกัด 9009000005						วันที่: 08/02/2562			
ชนิดสัตว์น้ำ: ปลาเป็ด						เลขที่หนังสือกำกับ: PD-6205-9203000004-0013			
ปริมาณน้ำหนักทั้งหมด: 10.00 (กก.)						เลขทะเบียน (Thailand No.): 1273			
						Lot ที่: 4			
ลำดับ	ประเภทชิ้นส่วน	แม่ไซหนักแยกชิ้นส่วน	แม่ขาย	ยื่นขอ CC	ชื่อผู้ซื้อ	จำนวนที่ขายไป	น้ำหนักสัตว์น้ำตัวสัตว์ที่ใช้ในการแปรรูป	สูตรการคำนวณ	คงเหลือ
1	เนื้อปลาสด	4	2	0	บริษัท ชัยเจริญมารีน (2002) จำกัด	2	5.00	(10X2)/4	2
2	เศษเหลือ	6	0	0					
รวม		10	2	0					

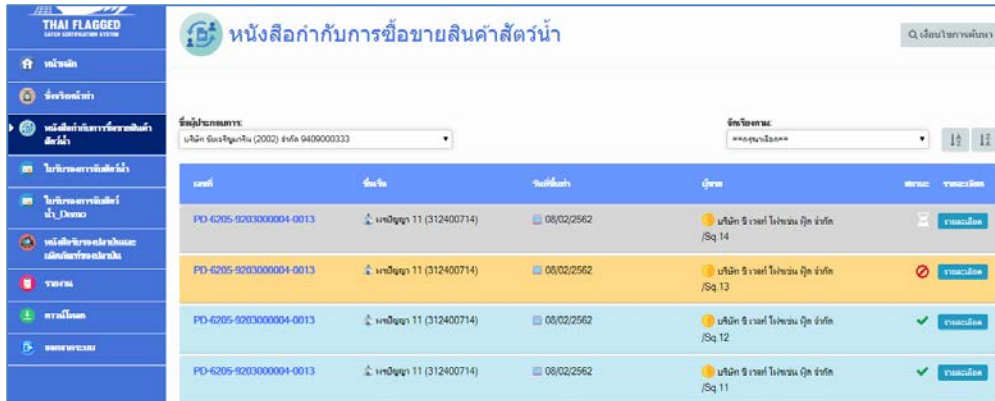
ปิดหน้าจอนี้ กลับไปที่หน้าจอตัดน้ำหนักแยกชิ้นส่วน

ปิดหน้าจอตัดน้ำหนักแยกชิ้นส่วน กลับไปหน้าจอ MCPD ส่วนที่ 3

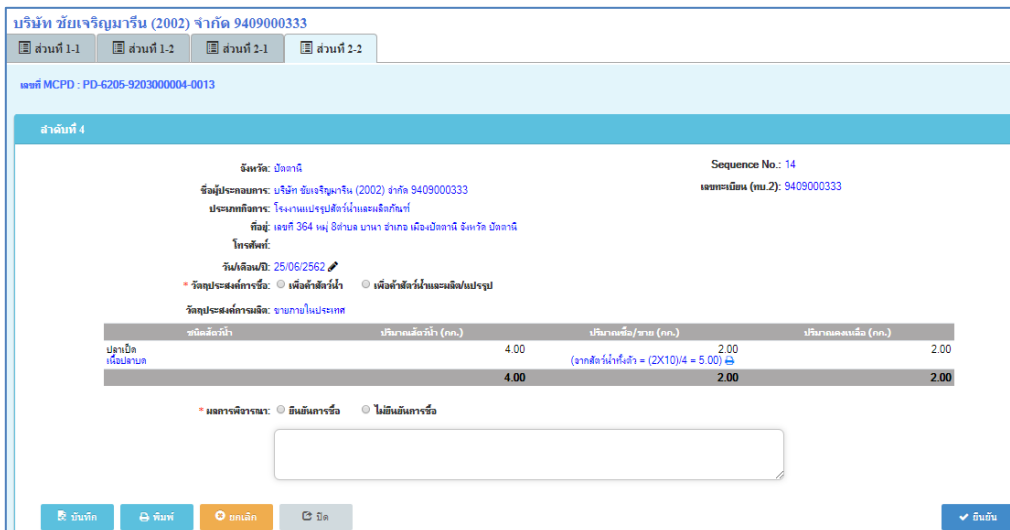
33. หากต้องการขายชิ้นส่วนที่เหลือเพิ่ม ให้ทำตามข้อ 17-28 เช่นเดิม
34. สำหรับสัตว์น้ำทั้งตัวที่ยังเหลืออยู่ สามารถเพิ่ม lot การผลิตได้ โดย Click ปุ่ม “เพิ่ม” หน้าจอจะแสดง lot ต่อไป จากนั้น สามารถเลือกตัดน้ำหนักแยกชิ้นส่วน ได้เช่นเดิม โดยทำตามข้อ 3 เป็นต้นมา

โรงงานที่ 2 (ซื้อชิ้นส่วนมาผลิตเป็นสินค้า)

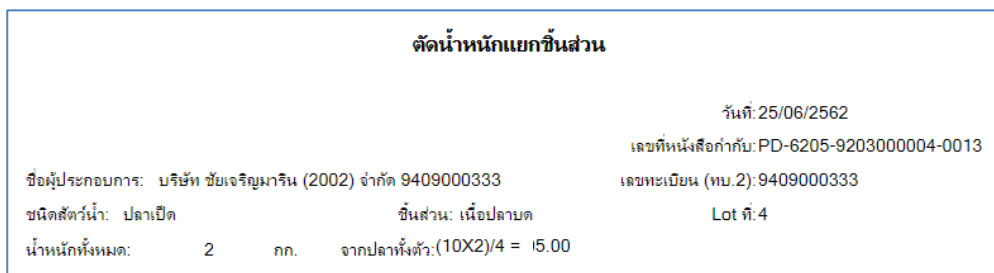
1. Click ที่เมนูหนังสือกำกับการซื้อขายสัตว์น้ำ (MCPD)



2. Click ที่เลข MCPD ที่มีสถานะ “รอยืนยันรับซื้อ” จะได้หน้าจอของ MCPD เลขนั้น ดังรูปด้านล่าง โดยจะแสดงชื่อชิ้นส่วนรับซื้ออยู่ใต้ชื่อชนิดสัตว์น้ำใน MCPD ส่วนที่ 2 และการคำนวณว่าน้ำหนักของชิ้นส่วนนั้นมาจากสัตว์น้ำทั้งตัวเท่าไรได้น้ำหนักชิ้นส่วนที่รับซื้อ



3. ตรวจสอบวัน/เดือน/ปีที่รับซื้อว่าถูกต้องหรือไม่ ถ้าไม่ถูกต้อง สามารถ click ที่รูปดินสอที่อยู่ด้านข้าง เพื่อแก้ไขวันที่ให้ถูกต้อง ทั้งนี้ วันที่ที่ซื้อขายนั้นจะต้องไม่ก่อนหน้าวันที่ผลิตของโรงงานที่ 1
4. Click เลือกวัตถุประสงค์การซื้อ (เนื่องจากผู้ซื้อเป็นผู้ผลิต ดังนั้น ให้เลือกที่ “เพื่อค้าสัตว์น้ำและผลิต/แปรรูป”)
5. ตรวจสอบชนิดและน้ำหนักชิ้นส่วนที่รับซื้อ
6. สามารถ click ที่รูปเครื่องพิมพ์ จะปรากฏดังรูปด้านล่าง



สามารถพิมพ์หน้านี้ไว้แนบกับ MCPD เพื่อจะได้ทราบว่าชิ้นส่วนนี้มาจากปลาทั้งตัวเท่าไร

7. หากพบว่าข้อมูลไม่ถูกต้อง ให้เลือกผลการพิจารณาเป็น “ไม่ยืนยันการซื้อ”
8. หากข้อมูลทุกอย่างถูกต้อง ให้เลือกผลการพิจารณาเป็น “ยืนยันการซื้อ”
9. Click ที่ปุ่ม “บันทึก”
10. หากมั่นใจว่าข้อมูลทุกอย่างถูกต้องแล้ว ให้ Click ที่ปุ่ม “ยืนยัน” จะได้ดังรูปด้านล่าง

จะสังเกตเห็นว่า ปุ่มบันทึก ปุ่มยกเลิก และปุ่มยืนยัน หายไป และหน้าจอจะแสดง tab ส่วนที่ 3

11. Click ปุ่ม “พิมพ์” จะได้ MCPD ที่ระบุซื้อชิ้นส่วนรับซื้อที่โรงงานที่ 2 รับซื้อในครั้งนี โดยน้ำหนักที่แสดงในส่วนที่ 2 จะเป็นน้ำหนักของชิ้นส่วนที่ซื้อ ไม่ใช่ น้ำหนักสตรว์น้ำหนักตัว

ส่วนที่ 2-1		ชื่อผู้ประกอบการ: บริษัท ซี เวลท์ โฟรเซน ฟู้ด จำกัด				Sequence No.: 01	
ที่อยู่: 70 หมู่ 6 ตำบล ท่าบ่อ อำเภอ สิงหนคร จังหวัด สงขลา		วันที่: 19/06/2562				เลขทะเบียน (ท.จ.): 9009000005	
ชนิดสัตว์น้ำ	ปลาเม็ค						
ปริมาณ (กก.)	200.00						
ลงนามผู้ขาย		ลงนามผู้ซื้อ					
ชื่อตัวบรจง (นพ. กิ่งศักดิ์ เกษมดี)		ชื่อตัวบรจง (บริษัท ซี เวลท์ โฟรเซน ฟู้ด จำกัด)					
ส่วนที่ 2-2		ชื่อผู้ประกอบการ: บริษัท ชัยเจริญมารีน (2002) จำกัด				Sequence No.: 14	
ที่อยู่: 364 หมู่ 8 ตำบล นานา อำเภอ เมืองปัตตานี จังหวัด ปัตตานี		วันที่: 25/06/2562				เลขทะเบียน (ท.จ.): 9409000333	
ชนิดสัตว์น้ำ	ปลาเม็ค						
ปริมาณ (กก.)	2.00						
ชิ้นส่วนซื้อ	เนื้อปลาเม็ค						
ลงนามผู้ขาย		ลงนามผู้ซื้อ					
ชื่อตัวบรจง (บริษัท ซี เวลท์ โฟรเซน ฟู้ด จำกัด 9009000005)		ชื่อตัวบรจง (บริษัท ชัยเจริญมารีน (2002) จำกัด 9409000333)					
ส่วนที่ 3		ชื่อโรงงานแปรรูป: บริษัท ซี เวลท์ โฟรเซน ฟู้ด จำกัด				เลขทะเบียน (Thailand No.): 1273	
ชนิดสัตว์น้ำ	ปลาเม็ค	ปลาเม็ค	ปลาเม็ค	ปลาเม็ค			
ไซไซ (กก.)	50.00	10.00	10.00	10.00			
คงเหลือ (กก.)	150.00	140.00	130.00	120.00			
วันที่ผลิต	19/06/2562	20/06/2562	24/06/2562	24/06/2562			
ลงนามผู้ควบคุม	best1	a	c	best			
หมายเหตุ: เอกสารนี้เป็นทรัพย์สินของบริษัท							

ดังนั้น โรงงานที่ 2 ควรพิมพ์เอกสารตัดน้ำหนักแยกชิ้นส่วนที่แสดงในข้อ 6 แนบไว้กับ MCPD นี้ เพื่อจะได้ทราบว่าชิ้นส่วนที่รับซื้อนี้มาจากปลาทั้งตัวเท่าไร

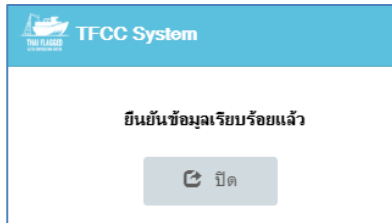
กรณีส่งออกสหภาพยุโรปและประเทศอื่นๆ

1. หลังจากตัดน้ำหนักผลิตในส่วนที่ 3 เสร็จแล้ว จะได้ดังนี้

2. Click ที่ปุ่ม “ยื่นขอ CC” จะปรากฏดังรูปด้านล่าง

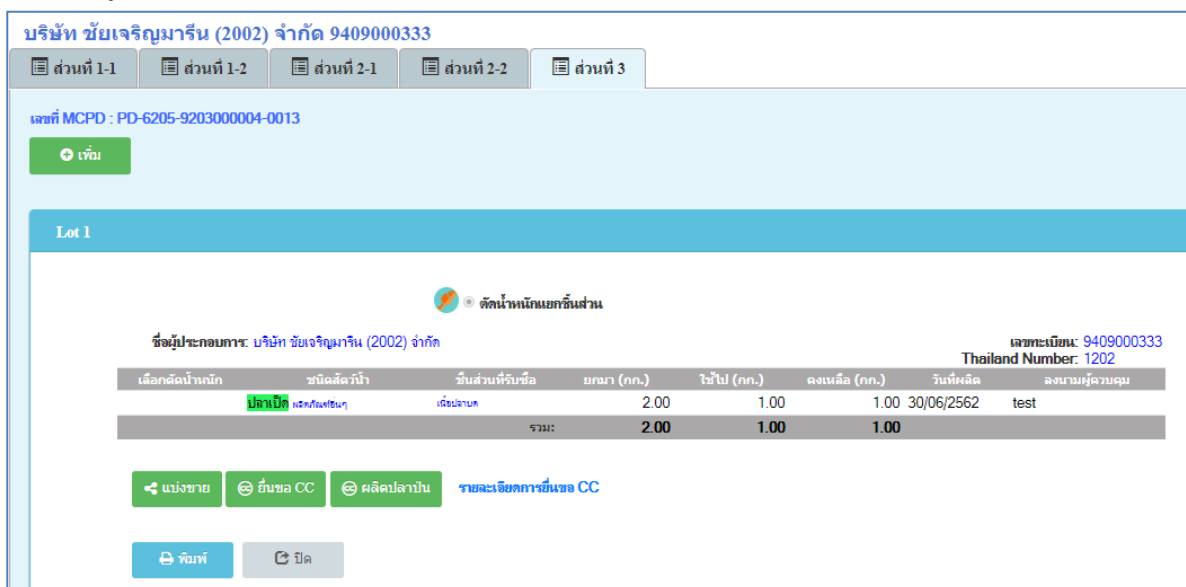
3. ใส่ชื่อผู้ควบคุมและวันที่ผลิต ซึ่งจะตรงกับที่ระบุใน MCPD ส่วนที่ 3
4. เลือกวัตถุประสงค์การผลิต โดยเลือกที่จะ “ส่งออกสหภาพยุโรป” หรือ “ส่งออกประเทศอื่นๆ”
5. Click เลือกชนิดสัตว์น้ำ และประเภทชิ้นส่วนที่จะยื่นขอ CC ทั้งนี้ หน้าจอจะแสดงน้ำหนักที่จะส่งออกให้อัตโนมัติ โดยจะแสดงเป็นน้ำหนักของชิ้นส่วน ไม่ใช่ น้ำหนักของสัตว์น้ำทั้งตัว
6. Click ปุ่ม “เพิ่ม” ข้อมูลชิ้นส่วนสัตว์น้ำที่ต้องการส่งออกจะแสดงในตาราง ดังรูปด้านล่าง

- ตรวจสอบข้อมูลว่าถูกต้องหรือไม่ หากพบว่าชนิดสัตว์น้ำ/ประเภทชิ้นส่วน/น้ำหนักชิ้นส่วนที่ต้องการส่งออกไม่ถูกต้อง สามารถแก้ไขใหม่ได้ โดย click ที่รูปถังขยะสีแดงด้านหน้าชื่อสัตว์น้ำในตาราง ข้อมูลในตารางจะหายไป จากนั้น สามารถกรอกข้อมูลด้านบนตารางใหม่ และกดปุ่มเพิ่ม
- หากมั่นใจว่า ข้อมูลถูกต้อง ให้ click ปุ่ม “เพิ่มรายการยื่นขอ CC” จะปรากฏกล่องข้อความ “ยืนยันข้อมูลเรียบร้อยแล้ว”



กดปุ่ม “ปิด”

- เมื่อกลับไป MCPD ส่วนที่ 3 จะแสดงหน้าจอตั้งด้านล่าง โดยจะมีข้อความ “รายละเอียดการยื่นขอ CC” ปรากฏอยู่



- หาก click ที่ข้อความ “รายละเอียดการยื่นขอ CC” จะแสดงหน้าจอตั้งรูปด้านล่าง



- หาก click ที่ “ชื่อสัตว์น้ำสีเขียว” ใน MCPD ส่วนที่ 3 จะแสดงหน้าจอตัดน้ำหนักแยกชิ้นส่วน ดังรูปด้านล่าง

คัตน้ำหนักแยกชิ้นส่วน				
ชื่อผู้ประกอบการ: บริษัท ชัยเจริญมารีน (2002) จำกัด			เลขที่หนังสือกำกับ: PD-6205-9203000004-0013	
ปลาเบ็ด - เนื้อปลาบด			เลขทะเบียน (Thailand No.): 9409000333	
Lot 1				
น้ำหนักทั้งหมด: 1.00 กก.				
ลำดับ	ประเภทชิ้นส่วน	แบ่งไข่น้ำหนักแยกชิ้นส่วน (กก.)	คงเหลือ (กก.)	น้ำหนักสัตว์ที่ใช้ในการแปรรูป
1	เนื้อปลาบด			
2	ปลาตัดหัว			
3	ปลาแล่			
4	ไขปลา			
5	ปลาแห้ง			
6	น้ำที่จะเหยแห้ง			
7	ผลิตภัณฑ์อื่นๆ	1.00	0.00	
8	เศษเหลือ			
จำนวนคัตน้ำหนักรวมที่ใช้ไป (กก.)		1.00	0.00	
<input type="button" value="พิมพ์"/> <input type="button" value="ปิด"/>				

12. เมื่อ Click ที่ปุ่ม “พิมพ์” จะแสดงน้ำหนักที่ยื่นขอ CC ของชิ้นส่วนนั้นๆ ดังรูปด้านล่าง

คัตน้ำหนักแยกชิ้นส่วน									
ชื่อผู้ประกอบการ: บริษัท ชัยเจริญมารีน (2002) จำกัด 9409000333					วันที่: 08/02/2562				
ชนิดสัตว์น้ำ: ปลาเบ็ด					เลขที่หนังสือกำกับ: PD-6205-9203000004-0013				
ปริมาณน้ำหนักรวม: 1.00 (กก.)					เลขทะเบียน (Thailand No.): 1202				
					Lot ที่: 1				
ลำดับ	ประเภทชิ้นส่วน	แบ่งน้ำหนักรวมแยกชิ้นส่วน	แบ่งขาย	ยื่นขอ CC	ชื่อผู้ซื้อ	จำนวนที่ขายไป	น้ำหนักสัตว์น้ำทั้งหมดที่ใช้ในการแปรรูป	สูตรการคำนวณ	คงเหลือ
1	ผลิตภัณฑ์อื่นๆ	1	0	1			2.50	((5X1)/2) X (1/1)	0
	รวม	1	0	1					

13. เมื่อต้องการยื่นขอ CC ก็ดำเนินการตามวิธีการยื่นขอ CC ต่อไป