

คู่มือการแปลงไฟล์ นามสกุล .csv หรือ .txt ให้เป็น .xls (Excel)

เปิดไดรฟ์ (C:) เพื่อหา Folder บันทึก ข้อมูลจากเครื่องอ่าน ชื่อว่า " DOF SmartCard Reader "
[C:\DOF SmartCard Reader]

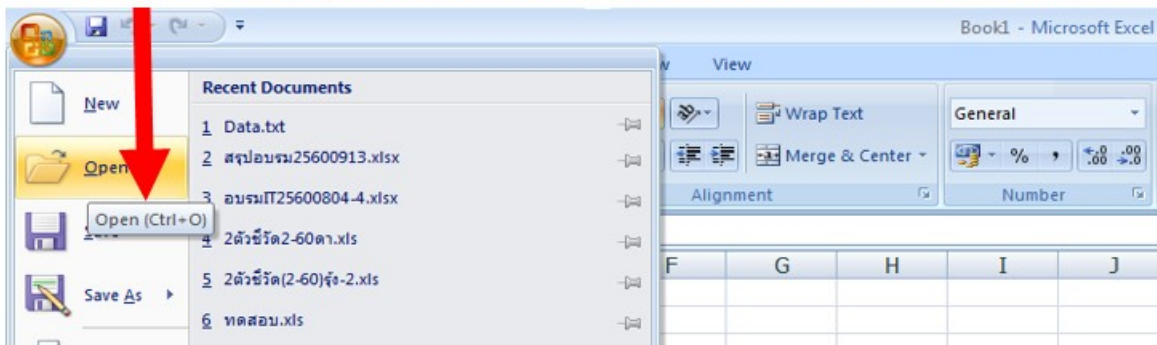
ข้อมูลที่ได้ จะเป็นไฟล์ csv. หรือ .txt ชื่อว่า " log_read_id_card "

กรณีนี้ ถ้าดับเบิลคลิก เปิดไฟล์ " log_read_id_card " ด้วย โปรแกรม Excel แล้ว
อ่านภาษาไม่ออก เนื่องจากโปรแกรมไม่ได้อัปเดตหรือปัญหาอื่นใด

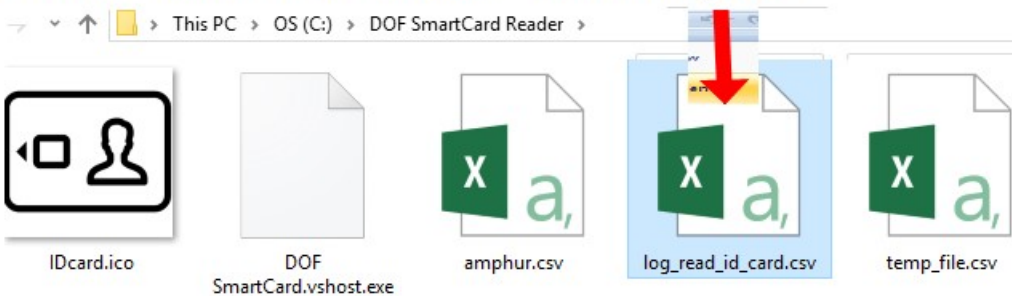
ดำเนินการ ดังต่อไปนี้

เข้าโปรแกรม Excel แล้วเปิดไฟล์ log_read_id_card

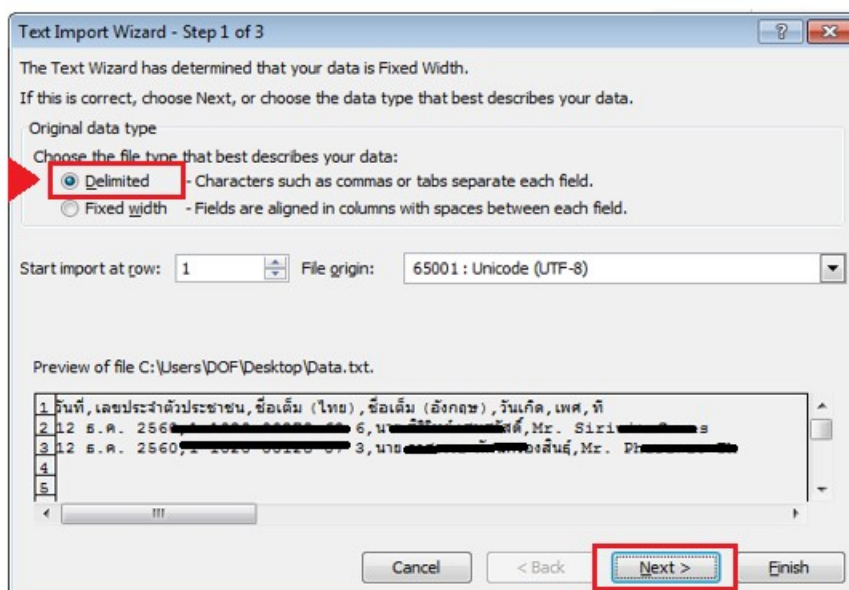
1. เปิดไฟล์ log_read_id_card กดปุ่ม Open ครั้งนี้ จะไม่ใช้การดับเบิลคลิก



2. เลือก log_read_id_card.csv แล้วกดปุ่ม Open



3. ให้เลือกประเภท "มีการใช้ตัวคั่น" กรณีเป็นภาษาอังกฤษ ให้เลือก "Delimited"



แล้วกดปุ่ม Next