



คู่มือการใช้งาน

ระบบ Thai Flagged Catch Certificate

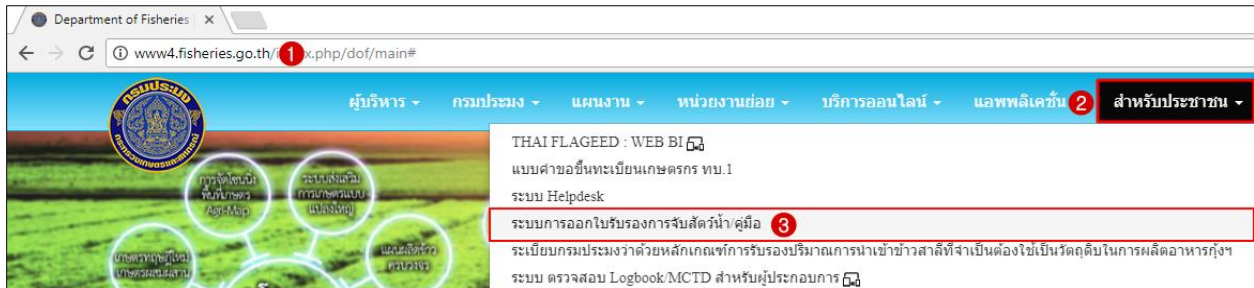
สำหรับเจ้าหน้าที่ท่าเทียบเรือ

ศูนย์เทคโนโลยีสารสนเทศและการสื่อสาร กรมประมง

26 สิงหาคม 2560


คู่มือการใช้งาน ระบบ Thai Flagged Catch Certificate

เข้าระบบผ่าน กรมประมง <http://www4.fisheries.go.th>

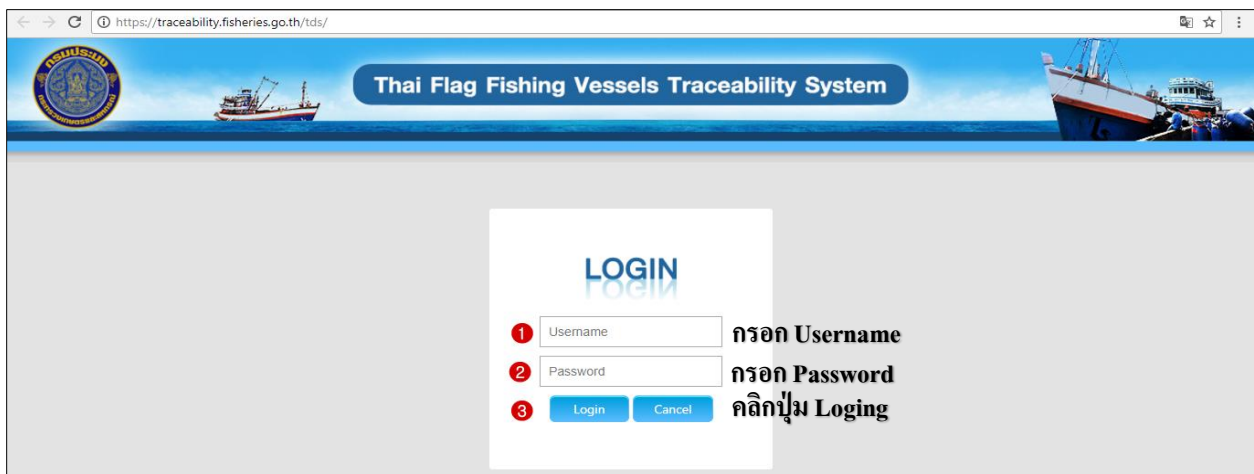


หน้าจอเข้าสู่ระบบการออกใบรับรองการจับสัตว์น้ำ/คู่มือ

- 1 เข้าเว็บไซต์ กรมประมง <http://www4.fisheries.go.th>
- 2 เลือกเมนู สำหรับประชาชน
- 3 เลือกแบบคำขอระบบการออกใบรับรองการจับสัตว์น้ำ / คู่มือ



หน้าจอเข้าสู่ระบบการออกใบรับรองการจับสัตว์น้ำ/คู่มือ



หน้าจอ LOGIN

เจ้าหน้าที่เทียบเรือ

<https://traceability.fisheries.go.th>

หน้าที่ที่ 1 การจัดทำบันทึกปริมาณสัตว์น้ำขึ้นท่า (Landing Declaration)

1.เจ้าหน้าที่เทียบเรือ ลงชื่อเข้าใช้งาน (Login)

2.การจัดทำบันทึกปริมาณสัตว์น้ำขึ้นท่า (Landing Declaration)

The screenshot shows the 'แบบสรุปรายวัน' (Daily Summary) form for creating a Landing Declaration. The form is divided into several sections:

- Header:** Traceability, ซึ่งจริงหน้าท่า, แบบสรุปรายวันเทียบเรือ, ตรวจสอบเรือประมง
- Form Fields:**
 - จังหวัด: นครศรีธรรมราช (Dropdown)
 - อำเภอ: ขนอม (Dropdown)
 - ชื่อท่าเทียบเรือ: กิตติชัย (Dropdown)
 - เลขทะเบียนเรือ: (Text)
 - ชื่อเรือ: (Text)
 - ประจำวันที่: (Text)
 - ถึง: (Text)
- Buttons:** ค้นหา, เพิ่ม, ลบ
- Form Content:**
 - เรือขนถ่าย: ชื่อเรือขนถ่าย, เลขทะเบียนเรือขนถ่าย, เครื่องหมายประจำเรือขนถ่าย, เลขที่ใบแจ้งเข้าท่า
 - เรือประมง: ชื่อเรือประมง, เลขทะเบียนเรือประมง, เครื่องหมายประจำเรือประมง, เลขที่ใบแจ้งเข้าท่า, เลขที่ใบแจ้งออกท่า
 - ข้อมูลการขึ้นท่า: วันที่เริ่มต้นการนำสัตว์น้ำขึ้นท่า, เวลาเริ่มต้นการนำสัตว์น้ำขึ้นท่า, วันที่สิ้นสุดการนำสัตว์น้ำขึ้นท่า, เวลาสิ้นสุดการนำสัตว์น้ำขึ้นท่า
 - ปริมาณสัตว์น้ำรวม: กิโลกรัม, อัปเดตน้ำหนัก
- Buttons at the bottom:** บันทึก, ยืนยัน, ปิด

1 เลือกเมนูแบบสรุปรายวันหน้าหนักสัตว์น้ำรายวัน

2 คลิกปุ่ม **เพิ่ม**

3 กรอกเลขทะเบียนเรือประมง คลิกปุ่ม **ค้นหา**

4 เลือกเลขที่ใบแจ้งเข้าท่า

5 เลือกวันที่เริ่มต้นการนำสัตว์น้ำขึ้นท่า ระบุเวลาเริ่มต้นการนำสัตว์น้ำขึ้นท่า

6 เลือกวันที่สิ้นสุดการนำสัตว์น้ำขึ้นท่า ระบุเวลาสิ้นสุดการนำสัตว์น้ำขึ้นท่า

7 คลิกปุ่ม **บันทึก** เพื่อบันทึกข้อมูล 8 คลิกปุ่ม **ปิด** ถ้าต้องการออกจากหน้าบันทึกปริมาณสัตว์น้ำขึ้นท่า

9 แสดงเลขที่ Landing Declaration (LD)

เจ้าหน้าที่เทียบเรือ

หน้าที่ที่ 2 อนุมัติบันทึกซึ่งจริงหน้าท่า

1. เจ้าหน้าที่เทียบเรือ ลงชื่อเข้าใช้งาน (Login)
2. อนุมัติบันทึกซึ่งจริงหน้าท่า

ลำดับ	เลขที่	เลขทะเบียนเรือไทย	ชื่อเรือ	เลขทะเบียนเรือขนถ่าย	ชื่อเรือขนถ่าย	วันที่/เวลาขึ้นท่า	น้ำหนักสัตว์น้ำซึ่งจริง (กก.)	ผู้ซื้อสัตว์น้ำ	ประเภท	สถานะ	ผู้บันทึกข้อมูล ครั้งล่าสุด	วันที่/เวลาบันทึกข้อมูล ครั้งล่าสุด
1	WP-6008-8005000087-0001	402300727	ทัพยัรณนาโชค 2			23/08/2560 09:00	6,000.00	ว.นิตยภัทรณ (แพเจ้หนู)	Web	รอการอนุมัติจากท่าเทียบเรือ	นางสาว นิตยภัทรณ แก้วภู	23/08/2560 17:44

1. เลือกเมนูซึ่งจริงหน้าท่า
2. คลิกเลือกเลขที่ใบซึ่งจริงหน้าท่า

ผลการพิจารณาของท่าเทียบเรือ:

อนุมัติ ไม่อนุมัติ ขอข้อมูลเพิ่มเติม

บันทึก ยืนยัน พิมพ์ ปิด

3. คลิกอนุมัติ
4. คลิกปุ่ม **ยืนยัน** เพื่ออนุมัติเลขที่ใบซึ่งจริงหน้าท่า
5. คลิกปุ่ม **ปิด** เพื่อออกจากหน้าจอการอนุมัติใบซึ่งจริงหน้าท่า

หมายเหตุ

สถานะสีเขียวผ่านการอนุมัติจากท่าเทียบเรือ

ลำดับ	เลขที่	เลขทะเบียนเรือไทย	ชื่อเรือ	เลขทะเบียนเรือขนถ่าย	ชื่อเรือขนถ่าย	วันที่/เวลาขึ้นท่า	น้ำหนักสัตว์น้ำซึ่งจริง (กก.)	ผู้ซื้อสัตว์น้ำ	ประเภท	สถานะ	ผู้บันทึกข้อมูล ครั้งล่าสุด	วันที่/เวลาบันทึกข้อมูล ครั้งล่าสุด
1	WP-6008-8005000087-0001	574402465	ศักดิ์ไพศร			23/08/2560 09:00	6,000.00	ว.นิตยภัทรณ (แพเจ้หนู)	Web	ผ่านการอนุมัติจากท่าเทียบเรือ	นาย - -	24/08/2560 08:27

- สถานะสีขาว หมายถึง รอการอนุมัติ
- สถานะสีเขียว หมายถึง ผ่านการอนุมัติ
- สถานะสีแดง หมายถึง ไม่อนุมัติ

เจ้าหน้าที่เทียบเรือ

หน้าที่ที่ 3 อัปเดตน้ำหนักสัตว์น้ำซึ่งจริงหน้าท่า

1. เจ้าหน้าที่เทียบเรือ ลงชื่อเข้าใช้งาน (Login)
2. เลือกเมนูแบบสรุบน้ำหนักสัตว์น้ำรายวัน

Traceability ซึ่งจริงหน้าท่า **แบบสรุปรายวันท่าเทียบเรือ** ตรวจสอบเรือประมง

แบบสรุปรายวัน
แบบสรุปรายวันท่าเทียบเรือ
แบบสรุบน้ำหนักสัตว์น้ำรายวัน
Checklist การตรวจสอบเรือ

เข้ามาให้บริการจอดเรือ ขนถ่ายสัตว์น้ำ นำสัตว์น้ำหรือผลิตภัณฑ์สัตว์น้ำขึ้นท่าเทียบเรือประมง (Landing Declaration)

จังหวัด: นครศรีธรรมราช อำเภอ: ชะอม ชื่อท่าเทียบเรือ: กิตติชัย ค้นหา

เลขทะเบียนเรือ: เลขเรือ: ประจําวันที่: ถึง:

เพิ่ม ลบ

เลือก	ลำดับ	เลขที่	เลขทะเบียนเรือ	ชื่อเรือ	เลขทะเบียนเรือขนถ่าย	ชื่อเรือขนถ่าย	ประจําวันที่	ชื่อท่าเทียบเรือ	สถานะ	ผู้บันทึกข้อมูลครั้งล่าสุด	วันที่/เวลาบันทึกข้อมูลครั้งล่าสุด
2	1	LD-6008-574402465-0001	574402465	ศักดิ์ไผ่สร			23/08/2560	กิตติชัย	บันทึก	นาย - -	24/08/2560 08:12

ข้อมูลการขึ้นท่า

วันที่เริ่มดำเนินการนำสัตว์น้ำขึ้นท่า: 23/08/2560 เวลาเริ่มดำเนินการนำสัตว์น้ำขึ้นท่า: 09:00

วันที่สิ้นสุดการนำสัตว์น้ำขึ้นท่า: 24/08/2560 เวลาสิ้นสุดการนำสัตว์น้ำขึ้นท่า: 09:00

ปริมาณสัตว์น้ำรวม: 6,000.00 กิโลกรัม **อัปเดตน้ำหนัก** **3**

บันทึก ยืนยัน ปิด

ชนิดสัตว์น้ำที่ขนผ่านท่า

ลำดับ	ชนิด	ปริมาณ
1	กระโทงอินท	
16	นวลจันทระทะเล	
17	ปลากดทะเล	
18	ปลากะรบอก	
19	ปลากะเบน	
20	ปลากะตัก	
21	ปลากะพง	5 5,000.00
22	ปลากะพงขาว	

ลำดับ	ชนิด	ปริมาณ
51	ปลาสร้อยนกเขา	
66	ปลาเบ็ด	4 1,000.00
67	ปลาเคย	
68	ปลาเห็ดโคน	
69	ปลาเป็น	
70	ปลาแซ่ไก่	
71	ปลาแพะ	
72	ปลาโอด่า	

ลงชื่อ
(นาย - -)
เจ้าหน้าที่ท่าเทียบเรือประมง

6 บันทึก **7** ปิด

- 1** เลือกเมนูแบบสรุบน้ำหนักสัตว์น้ำรายวัน
- 2** เลือกเลขที่แบบสรุบน้ำหนักสัตว์น้ำรายวัน
- 3** คลิกปุ่ม **อัปเดตน้ำหนัก** เพื่อดึงน้ำหนักซึ่งจริงหน้าท่ามาบันทึก
- 4** **5** แสดงการอัปเดตน้ำหนักสัตว์น้ำ
- 6** คลิกปุ่ม **ยืนยัน** เพื่อยืนยันน้ำหนักสัตว์น้ำ
- 7** คลิกปุ่ม **ปิด** เมื่อต้องการออกจากหน้าจอการอัปเดตน้ำหนัก

เจ้าหน้าที่เทียบเรือ

หน้าที่ที่ 4 แบบสรุปรื้อเข้าออกรายวัน (เพื่อส่งข้อมูลการแจ้งเข้าออกของเรือไปที่เจ้าหน้าที่ PIPO)

1. เจ้าหน้าที่เทียบเรือ ลงชื่อเข้าใช้งาน (Login)

2. เลือกเมนูแบบสรุปรื้อเข้าออกรายวัน

Traceability ชั่งจริงหน้าท่า **แบบสรุปรื้อเข้าเทียบเรือ** ตรวจสอบเรือประมง

1 แบบสรุปรื้อเข้าออกรายวัน
แบบสรุปรื้อเข้าเทียบเรือ
แบบสรุปรื้อเข้าเทียบเรือ
Checklist การตรวจสอบเรือ

แบบสรุปรื้อเข้าเทียบเรือ
เข้ามาใช้บริการจอดเรือ ขนถ่ายสัตว์น้ำ นำสัตว์น้ำหรือผลิตภัณฑ์สัตว์น้ำ
ขึ้นท่าเทียบเรือประมง

จังหวัด: นครศรีธรรมราช อำเภอ: ชนอม ชื่อท่าเทียบเรือ: กิตติชัย ค้นหา

ประจำวันที่: ถึง: **เพิ่ม**

เลือก	ลำดับ	เลขที่	ประจำวันที่	ชื่อท่าเทียบเรือ	จังหวัด	อำเภอ	สถานะ	ผู้บันทึก ข้อมูลครั้งล่าสุด	วันที่/เวลาบันทึก ข้อมูลครั้งล่าสุด
<input type="checkbox"/>	1	2 Draft	23/08/2560	กิตติชัย	นครศรีธรรมราช	ชนอม	Draft	นาย - -	24/08/2560 08:12

แบบสรุปรื้อเข้าเทียบเรือ
บันทึกข้อมูลเรือประมงที่เข้ามาใช้บริการจอดเรือ ขนถ่ายสัตว์น้ำ นำสัตว์น้ำหรือผลิตภัณฑ์สัตว์น้ำ
ขึ้นท่าเทียบเรือประมง

วันที่: 24/08/2560
เลขที่: Draft

ชื่อท่าเทียบเรือประมง/แพปลา: กิตติชัย อำเภอ: ชนอม จังหวัด: นครศรีธรรมราช

เลขที่ใบอนุญาตท่าเทียบเรือ: 598015080003

ประจำวันที่: 23/08/2560 **เพิ่ม**

ชื่อเรือ: สักดีไฟสตร **3** เลขทะเบียนเรือไทย: 574402465 เครื่องหมายประจำเรือ: TS2022A ค้นหา

4 เวลาออกท่า: 17:00 **เพิ่ม** **ลบ**

เลือก	ลำดับที่	ชื่อเรือ	เลขทะเบียนเรือ	ขนาดตันกรอส	เลขที่ PI	เวลาเทียบท่า			น้ำหนักสัตว์น้ำ รวมทั้งขึ้นท่า
						เข้าท่า	สิ้นสุดการนำ สัตว์น้ำขึ้นท่า	ออกท่า	
5	1	สักดีไฟสตร	574402465	15.33	6024209660	09:00	09:00	17:00	

ลงชื่อ
(นาย - -)
เจ้าหน้าที่ท่าเทียบเรือประมง

บันทึก **6** ยืนยัน **7** ปิด

1 เลือกเมนูแบบสรุปรื้อเข้าออกรายวัน

2 เลือกสถานะ Draft เพื่อนำมาตรวจสอบ และตรวจสอบวันที่ให้ตรงกับวันที่นำสัตว์น้ำขึ้นท่า

3 กรอกเลขทะเบียนเรือไทย คลิกปุ่ม **ค้นหา**

4 กรอกเวลาออกท่า คลิกปุ่ม **เพิ่ม**

5 แสดงการอัปเดตเวลาออกท่า

6 คลิกปุ่ม **ยืนยัน** เพื่อยืนยันน้ำหนักสัตว์น้ำ

7 คลิกปุ่ม **ปิด** เมื่อต้องการออกจากหน้าจอการอัปเดตน้ำหนัก