คำแนะนำการใช้งานโปรแกรม Processing Statement Endorsement (PSE)
ในการให้บริการรับรองการจับคู่ CC/SCC/Other กับ IMD ผ่านระบบอิเล็กทรอนิกส์
สำหรับเจ้าหน้าที่ด่านตรวจสัตว์น้ำ กรมประมง

กลุ่มควบคุมเรือประมงและสินค้าประมงต่างประเทศ

กองควบคุมการค้าสัตว์น้ำและปัจจัยการผลิต

กรมประมง

Part I : การตรวจสอบข้อมูลตั้งต้นสำหรับการใช้งานระบบ PSE

1.การตรวจสอบข้อมูลหนังสือกำกับการจำหน่ายสัตว์น้ำนำเข้า (Import movement document : IMD)

เมื่อกระบวนการตรวจปล่อยสินค้าสัตว์น้ำนำเข้าผ่านระบบ Fisheries Single window : FSW เสร็จสิ้น ผู้นำเข้า/ตัวแทนออกของจะได้รับ IMD เพื่อแสดงแหล่งที่มาของสินค้าสัตว์น้ำสำหรับการตรวจสอบย้อนกลับและเป็นข้อมูลตั้งต้นเข้าสู่ระบบ PSE โดยข้อมูล IMD จะต้องมีข้อมูลการทำประมง (ส่วนที่ IV ข้อมูลสัตว์น้ำ) ถูกต้องครบถ้วนตามรูปแบบการกรอกข้อมูลการทำประมง ที่กองควบคุมการค้าสัตว์น้ำและปัจจัยการผลิตกำหนดไว้

PAPERLESS

หนังสือกำกับการจำหน่ายสัตว์น้ำนำเข้า
(Imported Aquatic Animal Movement Document)

เลขที่ 10401201316103835

IV. ข้อมูลสัตว์น้ำ

ลำดับ	ประเภทพิกัด/รหัสสถิติ	น้ำหนักที่จับ/หน่วย	ประเทศต้นกำเนิด (Origin)	ประเทศขนถ่ายสัตว์น้ำ (ท่าที่โหลด)	ชื่อเรือจับ/Catch Certificates	เลขระวางเรือ	วันที่เริ่มจับ (dd/mm/yyyy)	วันที่สิ้นสุดการจับ (dd/mm/yyyy)
1	0303.43.00 000 (ลำดับ 3)	173,449.000	REPUBLIC OF CHINA (TAIWAN)	MARSHALL ISLANDS	HSIEH FENG NO.789	4-7-11-3A/3B	03/02/2018	09/03/2018
2	0303.42.00 000 (ลำดับ 4)	23,258.000	REPUBLIC OF CHINA (TAIWAN)	MARSHALL ISLANDS	HSIEH FENG NO.789	4-7-11-3A/3B	03/02/2018	09/03/2018
3	0303.44.00 000 (ลำดับ 5)	9,040.000	REPUBLIC OF CHINA (TAIWAN)	MARSHALL ISLANDS	HSIEH FENG NO.789	4-7-11-3A/3B	03/02/2018	09/03/2018
4	0303.59.90 000 (ลำดับ 6)	64.000	REPUBLIC OF CHINA (TAIWAN)	MARSHALL ISLANDS	HSIEH FENG NO.789	4-7-11-3A/3B	03/02/2018	09/03/2018
รวม (Summary)		205,811.000 KGM						

	เจ้าหน้าที่ด่านตรวจสัตว์น้ำ	ตรวจปล่อยด่านตรวจ
ลายมือชื่อ		
ชื่อ – สกุล	Mr.PRAWIT KHAMRAI	
วัน/เดือน/ปี	28/05/2018	

กรมประมง DEPARTMENT OF FISHERIES

หมายเหตุ ประเภทผู้ซื้อ 1. แพปลา 2. ผู้ส่งออก 3. โรงงานแปรรูป 4. ผู้ค้าปลีก 5. อื่นๆ

2/2

2. ข้อมูลน้ำหนักจริง (Actual weight)(กรณีเรือขนถ่ายสัตว์น้ำ (bulk) และเรือประมงต่างประเทศผ่านระบบ PSM)

2.1 การปิดงานบันทึกผลการตรวจเรือ

เมื่อเจ้าหน้าที่ด่านตรวจทำการตรวจสอบการนำเข้าสัตว์น้ำ ตรวจปล่อยสินค้า และจัดทำ IMD ของทั้งเรือขนถ่ายสัตว์น้ำหรือเรือประมงต่างประเทศนั้นเป็นที่เรียบร้อย ให้เจ้าหน้าที่ด่านตรวจสัตว์น้ำดำเนินการปิดงานบันทึกผลการตรวจเรือเพื่อให้ระบบทำการสรุปน้ำหนักจริง เพื่อใช้เป็นข้อมูลในการตั้งต้นในระบบ PSE ต่อไป โดยวิธีการปิดงานบันทึกผลการตรวจเรือให้ดำเนินการตามขั้นตอนดังต่อไปนี้

1) เข้าสู่ระบบที่หน้าต่าง : ระบบการตรวจเรือต่างประเทศ -> ผลการบันทึกรายงานผลการตรวจเรือ -> ทำการค้นหาเรือเรือขนถ่ายสัตว์น้ำหรือเรือประมงต่างประเทศ

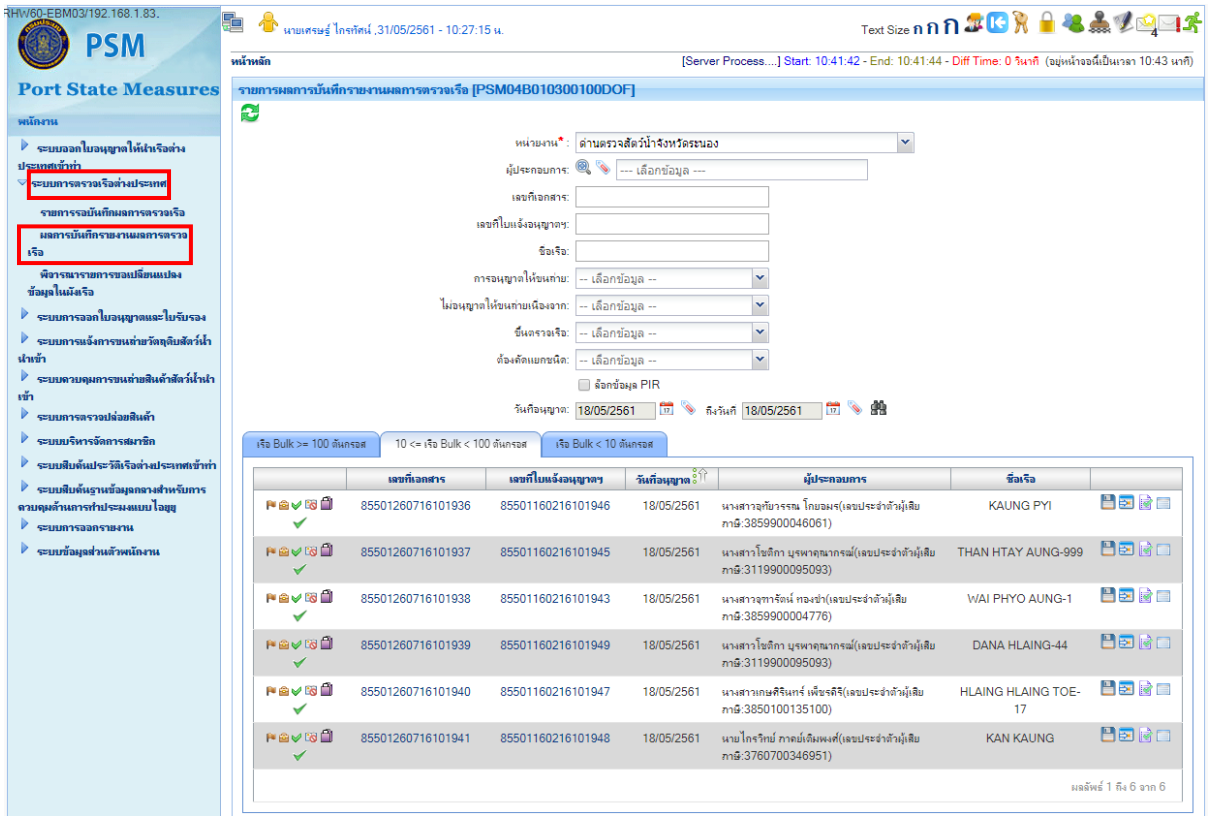

2) เลือกที่ไอคอน LOCK

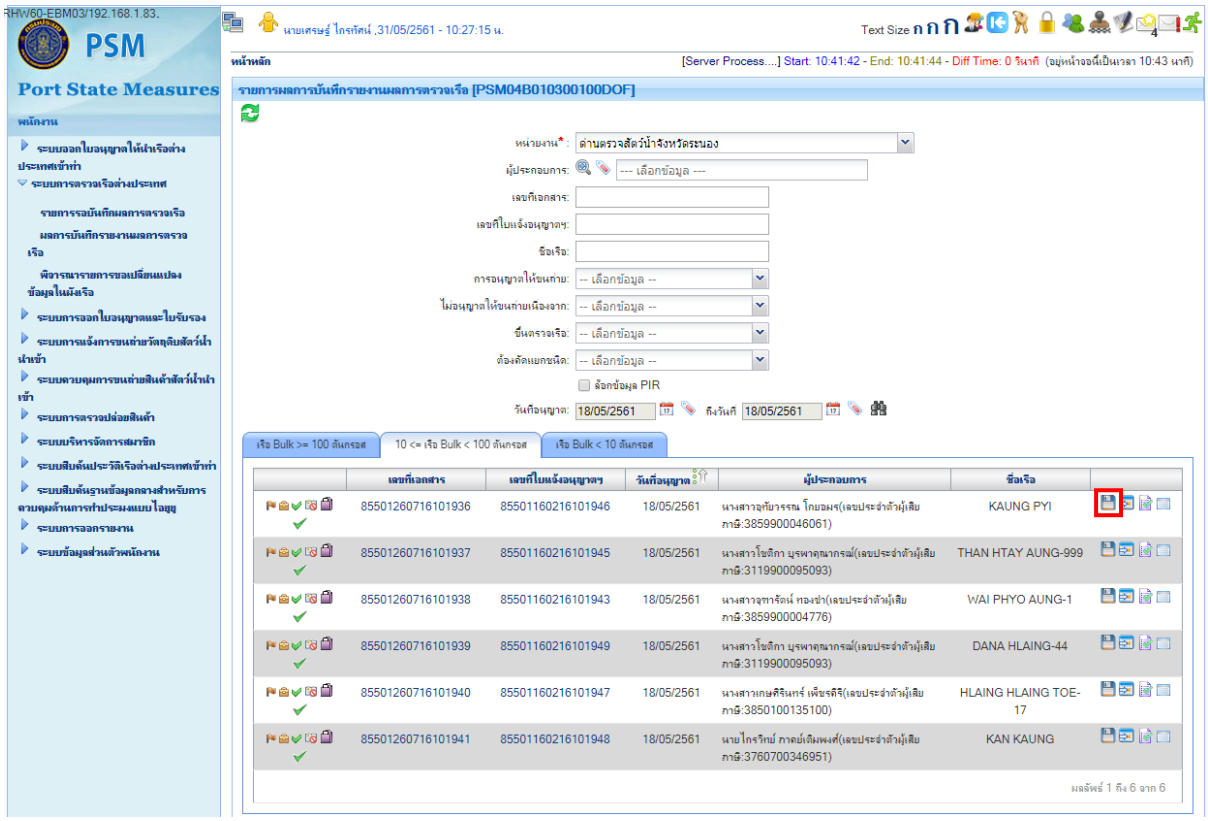

3) ระบุวันที่สิ้นสุดการขนถ่าย แล้วบันทึกเพื่อยืนยันการปิดงานบันทึกผลการตรวจเรือ

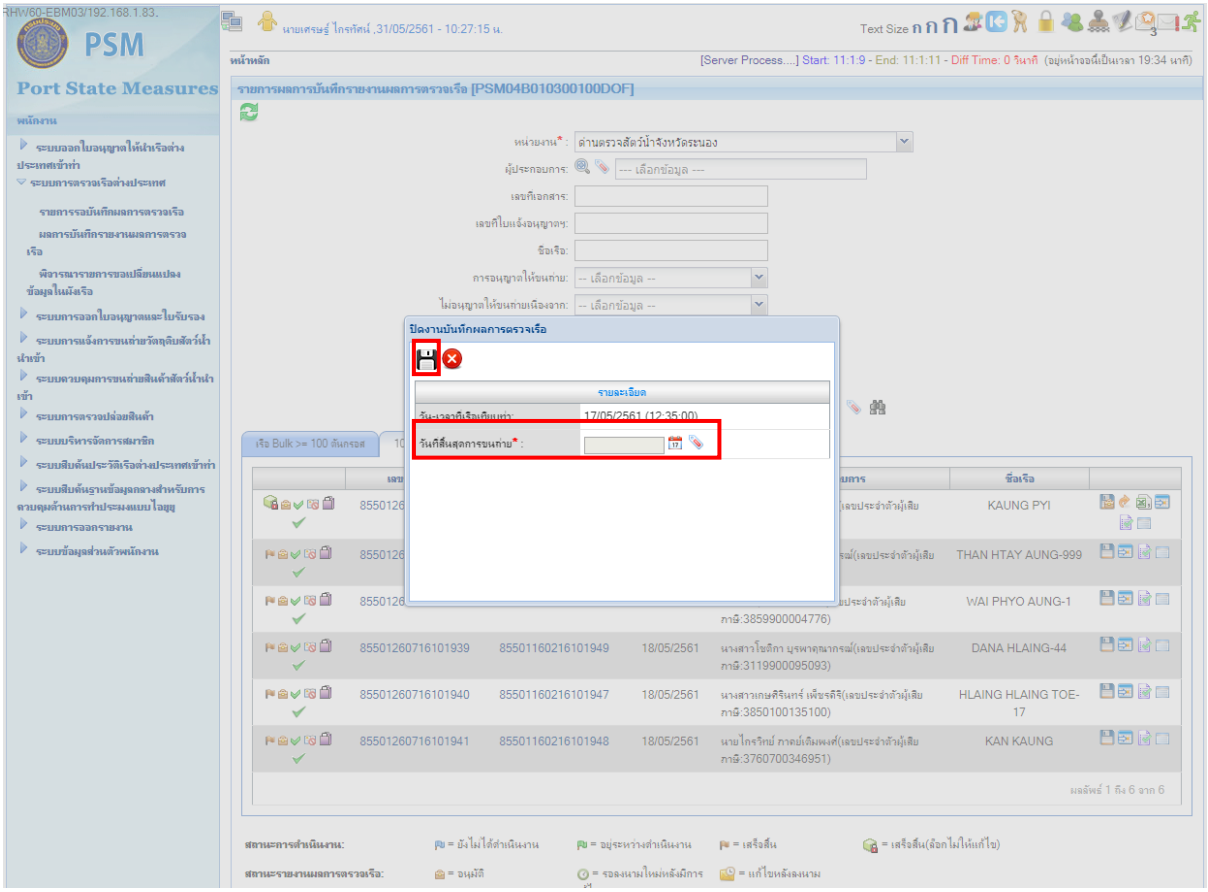

2.2 การเรียกดูรายงานน้ำหนักจริง (Actual weight report) เพื่อทำการตรวจสอบ

เมื่อปิดงานบันทึกผลการตรวจเรือ เรียบร้อยแล้วให้เจ้าหน้าที่ทำการตรวจสอบข้อมูลน้ำหนักจริง เพื่อไม่ให้มีความผิดพลาดของข้อมูล โดยมีขั้นตอนการเรียกรายงานน้ำหนักจริงดังนี้

1) ภายหลังการปิดงานบันทึกผลการตรวจเรือ เรียบร้อยแล้ว ระบบจะแสดงไอคอน รายงานสรุปน้ำหนักสัตว์น้ำรวมแยกตามเรือจับ (Actual Weight) ที่มากับเรือขนถ่าย (bulk) หรือเรือจับสัตว์น้ำลำนั้น ให้เลือกแล้วทำการดาวน์โหลดรายงานในรูปแบบ excel file

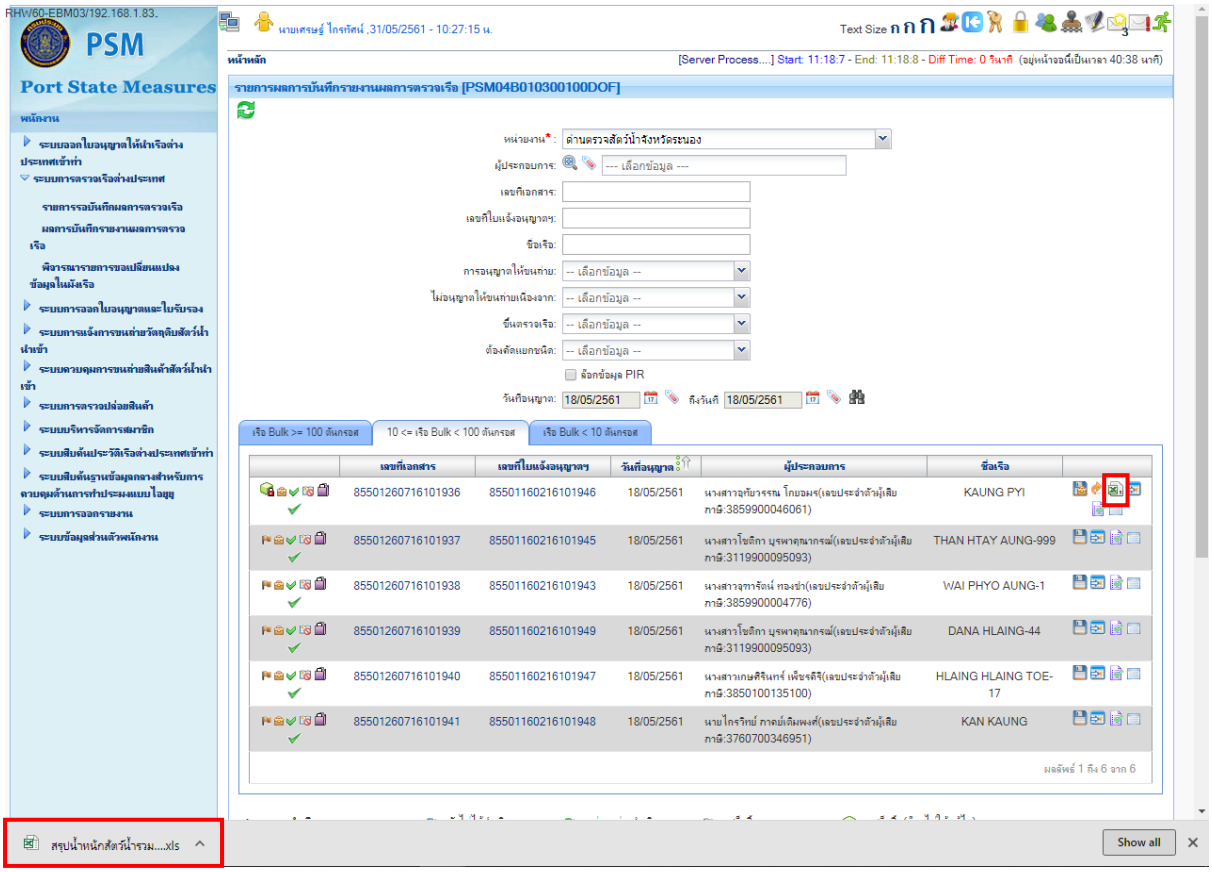

2) เปิดรายงาน เพื่อทำการตรวจสอบความถูกต้องของข้อมูลเรือและข้อมูลสัตว์น้ำ โดยข้อมูลที่สมบูรณ์จะต้องมีความครบถ้วนทุกช่อง ไม่มีข้อมูลส่วนไหนขาดหายหรือแยกรายการในกรณีที่เป็นเรือจับเดียวกัน

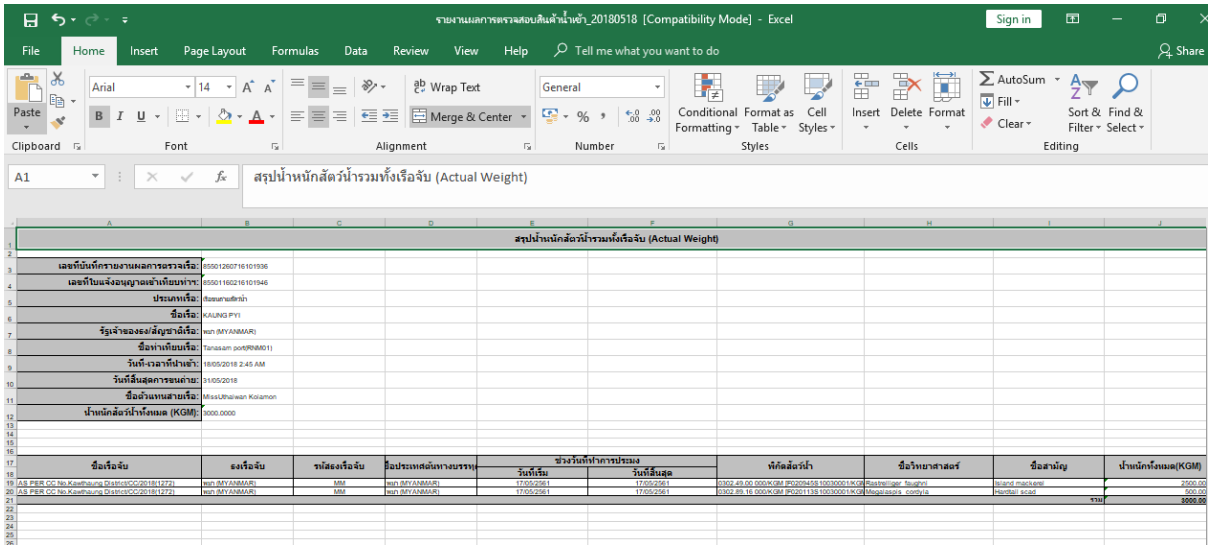

3.การส่งข้อมูล IMD เข้าสู่ระบบ PSE

เมื่อตรวจสอบข้อมูลน้ำหนักจริง ถูกต้อง ครบถ้วนเรียบร้อยแล้ว ให้เจ้าหน้าที่ด่านตรวจสัตว์น้ำทำการส่งข้อมูล IMD เข้าสู่ระบบ PSE โดยมีขั้นตอนดังนี้

1) เข้าสู่ระบบที่หน้าต่าง : ระบบการตรวจปล่อยสินค้า -> หนังสือกำกับการจำหน่าย

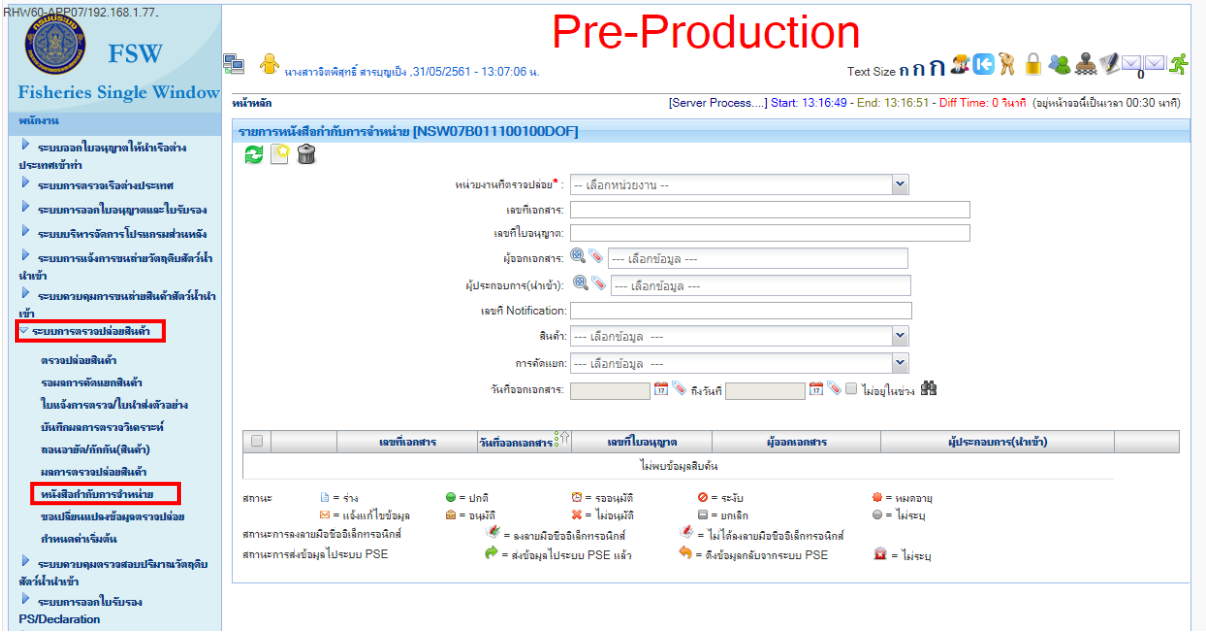

2) ทำการค้นหา IMD ที่ต้องการส่ง จากนั้นกดส่งที่สัญลักษณ์ลูกศรสีเขียวที่ด้านขวาของรายการ IMD

*กรณีเรือขนถ่ายสัตว์น้ำ (bulk) และเรือประมงต่างประเทศผ่านระบบ PSM สามารถใช้เลข notification ในการค้นหา IMD ทั้งหมดได้

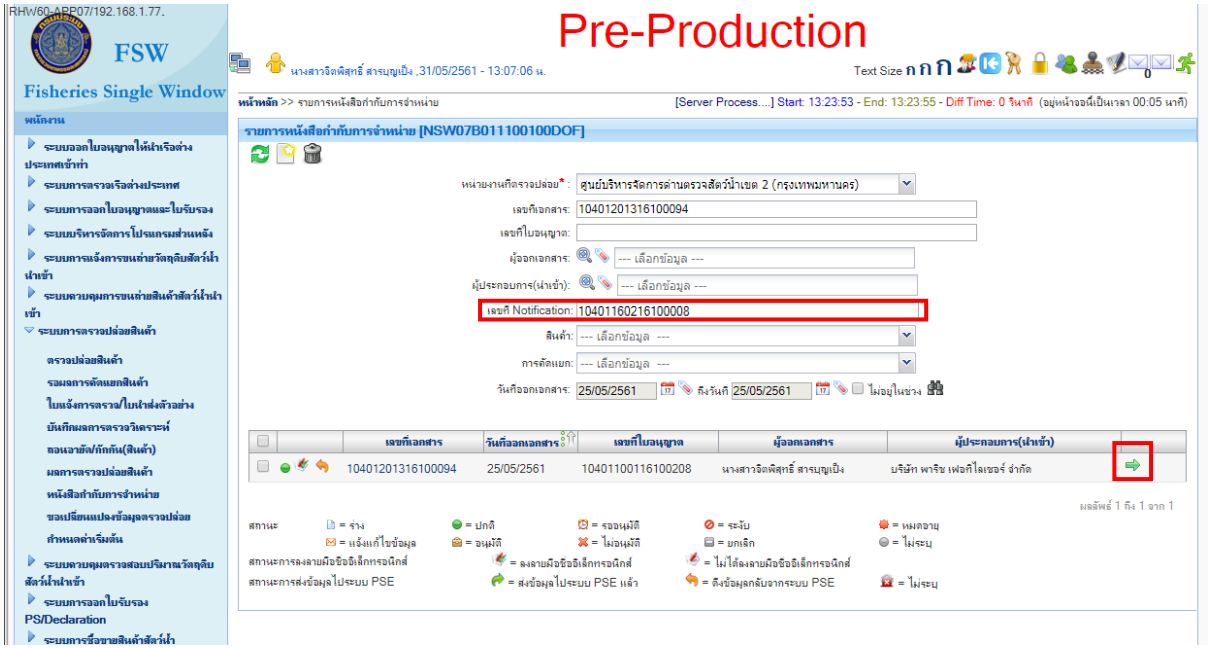

3) เมื่อทำการส่งข้อมูลเรียบร้อยแล้ว สัญลักษณ์ลูกศรสีเขียวจะถูกเปลี่ยนเป็นลูกศรสีแดง ซึ่งจะถือว่า IMD ดังกล่าวถูกส่งเข้าสู่ระบบ PSE แล้ว และสามารถดึงกลับได้หากพบความผิดพลาดต้องแก้ไข เฉพาะกรณีที่ไม่มีการนำข้อมูล IMD ชุดดังกล่าว และ IMD เรือขนถ่ายสัตว์น้ำ (bulk) หรือเรือประมงต่างประเทศผ่านระบบ PSM ไปใช้ในการรับรองการจับคู่เท่านั้น

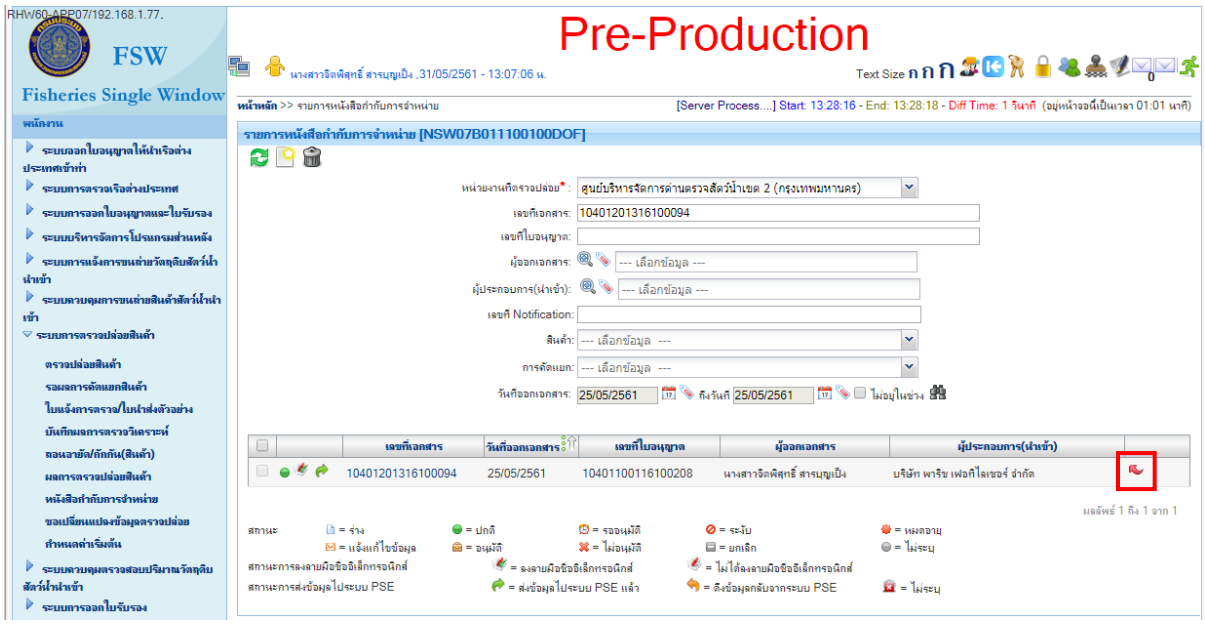

Part II : การขออนุมัติปริมาณตั้งต้นวัตถุดิบ (จับคู่ CC/SCC/Other กับ IMD)

ผู้ประกอบการที่มีความประสงค์จะขอรับรองการจับคู่ IMD ที่มีการส่งเข้าสู่ระบบ PSE แล้วกับเอกสาร CC/SCC/Other เพื่อตั้งต้นวัตถุดิบ หรือใช้ตั้งต้นการขอ Self Certificate ผ่านระบบ สำหรับการส่งออกนั้น สามารถดำเนินการได้ความขั้นตอนดังต่อไปนี้

1. การขออนุมัติปริมาณตั้งต้นวัตถุดิบ (จับคู่ IMD) (สำหรับผู้ประกอบการ)

1) เข้าสู่ระบบที่หน้าต่าง : ขอเปลี่ยนแปลงปริมาณวัตถุดิบสัตว์น้ำนำเข้า -> ขออนุมัติปริมาณตั้งต้นวัตถุดิบ (จับคู่ IMD) แล้วให้เลือกที่ไอค่อน สร้าง

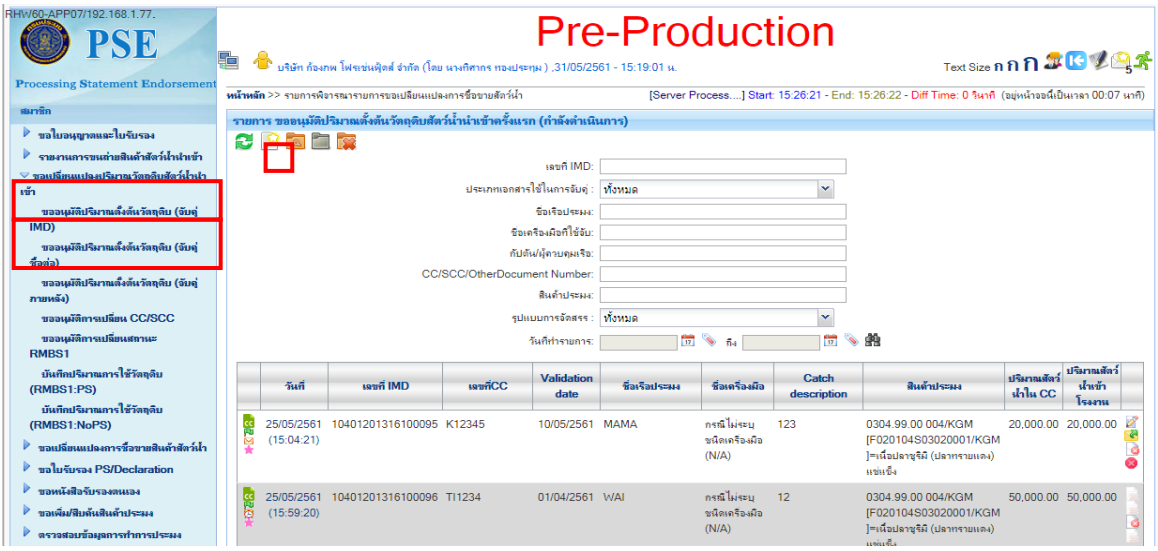

2) ระบุหมายเลข IMD ที่ต้องการจับคู่

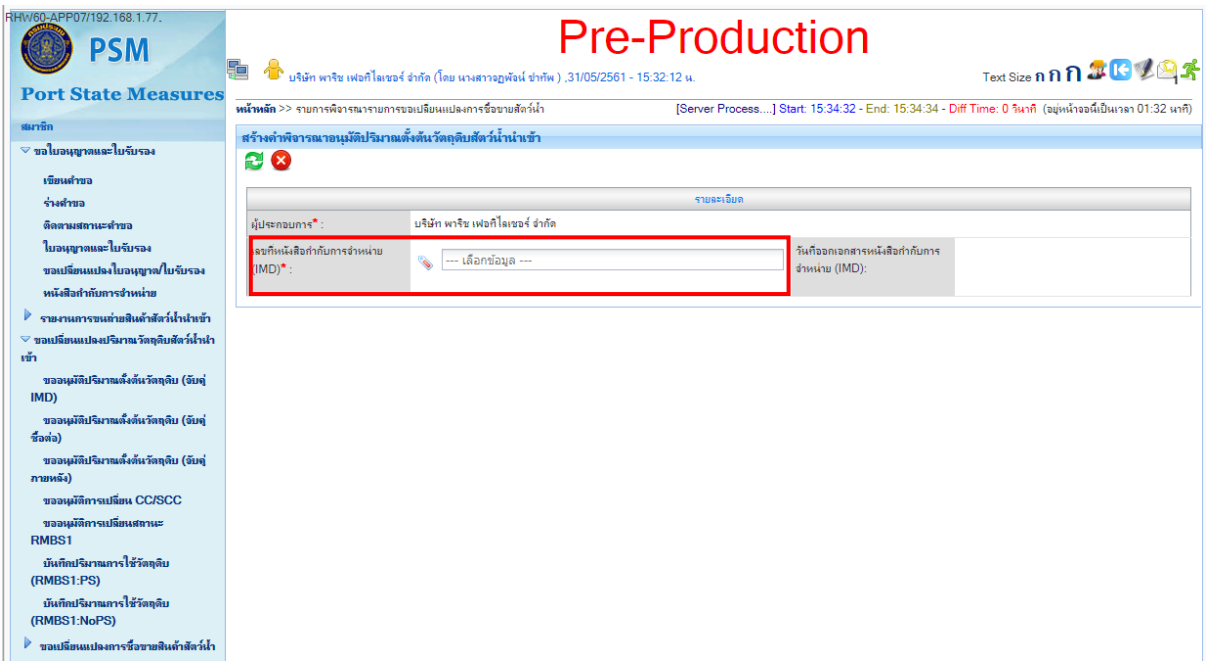

3) ระบบจะแสดงข้อมูลเพิ่มเติมดังนี้

รายละเอียด	
รายการ	คำอธิบาย
เอกสารที่นำมาดำเนินการจับคู่	ให้เลือกเอกสารที่นำมาดำเนินการจับคู่โดยมี 1. Catch Certificate 2. Simplified Catch Certificate 3. Other document *กรณี Catch Certificate/Simplified Catch Certificate มาภายหลังใช้สำหรับกรณีที่ยืนยันว่าจะมี CC/SCC มาภายหลังและต้องการจับคู่เพื่อใช้งานปริมาณวัตถุดิบบางส่วนในการผลิตเพื่อส่งออกไปประเทศอื่นที่ไม่ใช่ EU ก่อน จึงระบุ "☐ CC/SCC มาภายกลัง"

ข้อมูลตรวจสอบการจับคู่ IMD	
รายการ	คำอธิบาย
ชื่อเรือจับ (Fishing Vessel)	ระบุตาม ข้อมูลการทำประมง จาก IMD
ธงสัญชาติของเรือ	
ชื่อเครื่องมือที่ใช้จับ	
ชื่อประเทศต้นทางบรรทุก	
ช่วงเวลาทำการประมง (วันที่เริ่ม)	
ช่วงเวลาทำการประมง (วันที่สิ้นสุด)	
ข้อมูลสัตว์น้ำ	เลือกชนิดของสัตว์น้ำที่ต้องการจับคู่

เมื่อบันทึกข้อมูลดังกล่าวครบถ้วนแล้ว ให้เลือก ดึงข้อมูลชนิดวัตถุดิบ

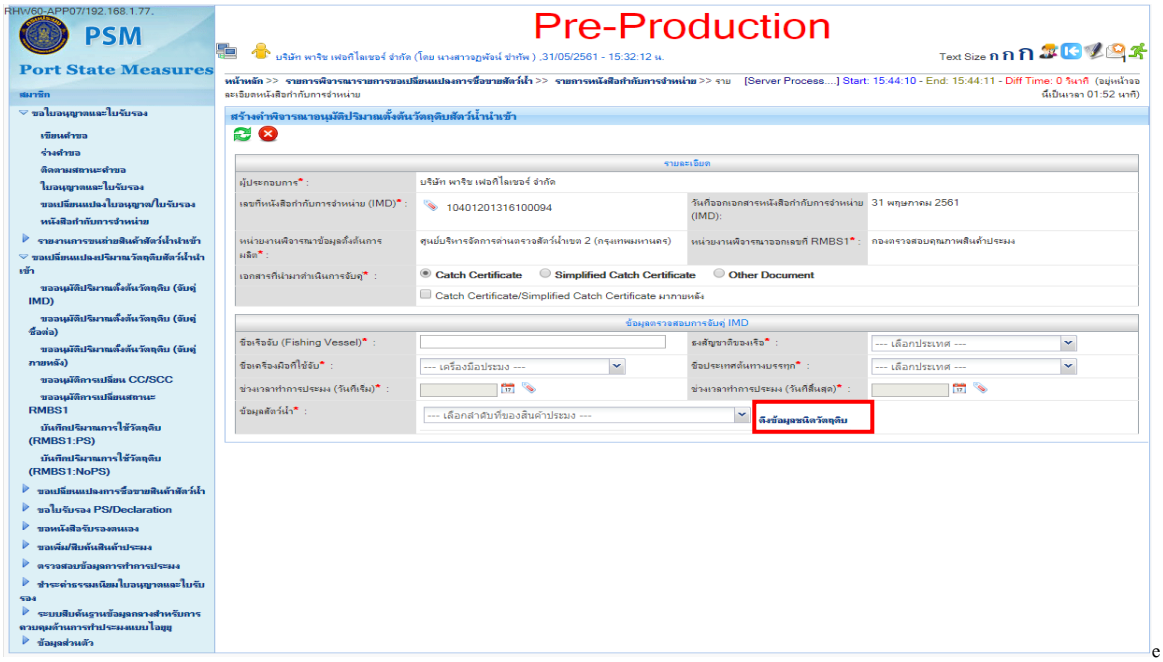

4) เมื่อดึงข้อมูลชนิดวัตถุดิบ ระบบจะแสดงข้อมูลเพิ่มเติมดังนี้

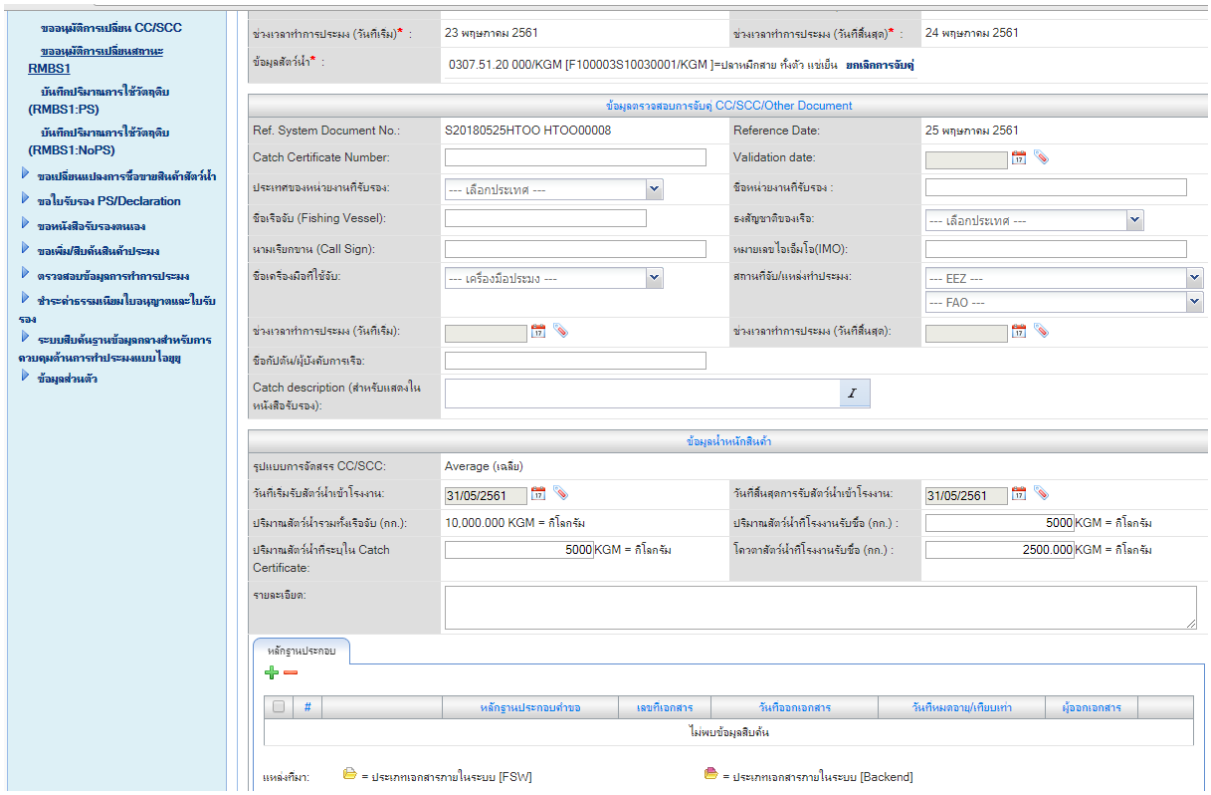

ข้อมูลตรวจสอบการจับคู่ CC/SCC/Other Document	
รายการ	คำอธิบาย
Catch Certificate Number Simplified Catch Certificate Number Other document number	Catch Certificate/ Simplified Catch Certificate/ Other Document ระบุหมายเลขของเอกสาร * สำหรับ Catch Certificate/Simplified Catch Certificate สามารถดูรูปแบบการบันทึกได้ที่ภาคผนวก
Validation date	Catch Certificate/Simplified Catch Certificate ให้ระบุวันที่อนุมัติเอกสารของ CA (Section 9) Other Document ให้ระบุวันที่อนุมัติเอกสาร
ประเทศของหน่วยงานที่รับรอง	Catch Certificate/Simplified Catch Certificate ระบุประเทศ CA ที่เป็นผู้ออกเอกสารนั้น (Section 9) Other Document ให้ระบุประเทศที่ออกเอกสาร * รายชื่อประเทศ CA สามารถตรวจสอบได้จากhttps://ec.europa.eu/fisheries/sites/fisheries/files/docs/body/flag_state_notifications_en.pdf
ชื่อหน่วยงานที่รับรอง	Catch Certificate/Simplified Catch Certificate ระบุหน่วยงาน CA ของประเทศที่เป็นผู้ออกเอกสารนั้น (Section 9)

	Other Document ให้ระบุหน่วยงานที่ออกเอกสาร * รายชื่อประเทศ CA สามารถตรวจสอบได้จากhttps://ec.europa.eu/fisheries/sites/fisheries/files/docs/body/flag_state_notifications_en.pdf
ชื่อเรือจับ (Fishing Vessel)	Catch Certificate ให้ระบุชื่อเรือที่ทำการประมง (Section 2) Simplified Catch Certificate ให้ระบุ “AS PER CC No. + เลขที่ Simplified Catch Certificate” Other Document ให้ระบุ “OTHER NAME + ชื่อยานพาหนะที่ใช้บรรทุกสัตว์น้ำ/ชื่อเรือขนถ่ายสัตว์น้ำ/ชื่อเรือบรรทุกสินค้าตู้คอนเทนเนอร์/ทะเบียนรถยนต์ที่บรรทุกสินค้า/ชื่อย่อสายการบิน”
ธงสัญชาติของเรือ	Catch Certificate/Simplified Catch Certificate ให้ระบุประเทศธงเรือประมง Other Document ให้ระบุประเทศที่ออกเอกสาร
นามเรียกขาน (Call Sign)	Catch Certificate ระบุหมายเลข Call Sign (Section 2) Simplified Catch Certificate/ Other Document ระบุ “N/A”
หมายเลขไอเอ็มโอ(IMO)	Catch Certificate ระบุหมายเลข IMO (Section 2) Simplified Catch Certificate/ Other Document ระบุ “N/A”
ชื่อเครื่องมือที่ใช้จับ	Catch Certificate เลือกเครื่องมือที่ใช้จับสัตว์น้ำ (Section 2) Simplified Catch Certificate เลือก “ไม่สามารถระบุ (Unknow)” Other Document เลือก “กรณีไม่ระบุชนิดเครื่องมือ (N/A)”
สถานที่จับ/แหล่งทำประมง	Catch Certificate/Simplified Catch Certificate เลือกพื้นที่ที่ทำการประมง (Section 3) Other Document เลือกประเทศที่ออกเอกสารใน EEZ
ช่วงเวลาทำการประมง (วันที่เริ่ม)	Catch Certificate เลือกวันที่เริ่มทำการประมง (Section 3) Simplified Catch Certificate ให้ระบุวันที่อนุมัติเอกสารของ CA (Section 9) Other Document ให้ระบุวันที่อนุมัติเอกสาร
ช่วงเวลาทำการประมง (วันที่สิ้นสุด)	Catch Certificate เลือกวันที่สิ้นสุดการประมง (Section 3) Simplified Catch Certificate ให้ระบุวันที่อนุมัติเอกสารของ CA (Section 9) Other Document ให้ระบุวันที่อนุมัติเอกสาร
ชื่อกัปตัน/ผู้บังคับการเรือ	Catch Certificate ระบุชื่อกัปตัน/ผู้บังคับการเรือ (Section 5) Simplified Catch Certificate/ Other Document ระบุ “N/A”
Catch description (สำหรับแสดงในหนังสือรับรอง)	Catch Certificate/Simplified Catch Certificate ระบุประเภทของผลิตภัณฑ์สัตว์น้ำ (Section 3) Other Document ระบุประเภทของผลิตภัณฑ์สัตว์น้ำ

ข้อมูลน้ำหนักสินค้า	
รายการ	คำอธิบาย
รูปแบบการจัดสรร CC/SCC	เป็นรูปแบบการจัดสรรน้ำหนักสินค้า โดยจะมี 2 รูปแบบได้แก่ 1. Average (เฉลี่ย) เป็นรูปแบบจัดสรรเฉพาะสินค้าที่มีข้อมูลน้ำหนักจริง (Actual weight) 2. First Come First Serve เป็นรูปแบบจัดสรรสินค้าทั่วไป
วันที่เริ่มรับสัตว์น้ำเข้าโรงงาน	เลือกวันที่เริ่มรับสัตว์น้ำเข้าโรงงาน
วันที่สิ้นสุดการรับสัตว์น้ำเข้าโรงงาน	เลือกวันที่สิ้นสุดการรับสัตว์น้ำเข้าโรงงาน
ปริมาณสัตว์น้ำรวมทั้งเรือจับ (กก.)	ข้อมูลน้ำหนักจริง (Actual weight) (อัตโนมัติจากระบบ)
ปริมาณสัตว์น้ำที่โรงงานรับซื้อ (กก.)	ข้อมูลน้ำหนักจาก IMD (อัตโนมัติจากระบบ)
ปริมาณสัตว์น้ำที่ระบุใน Catch Certificate	Catch Certificate/Simplified Catch Certificate ระบุหนักหนักสินค้า (Section 3) Other Document ระบุหนักหนักสินค้าที่ระบุในเอกสาร
โควตาสัตว์น้ำที่โรงงานรับซื้อ (กก.)	ข้อมูลน้ำหนักโควตาสัตว์น้ำที่ได้จากการคำนวณ (อัตโนมัติจากระบบ)
รายละเอียด	ระบุรายละเอียดเพิ่มเติม (ถ้ามี)

5) แนบเอกสาร Catch Certificate, Simplified Catch Certificate หรือ Other Document ที่ใช้ในการจับคู่

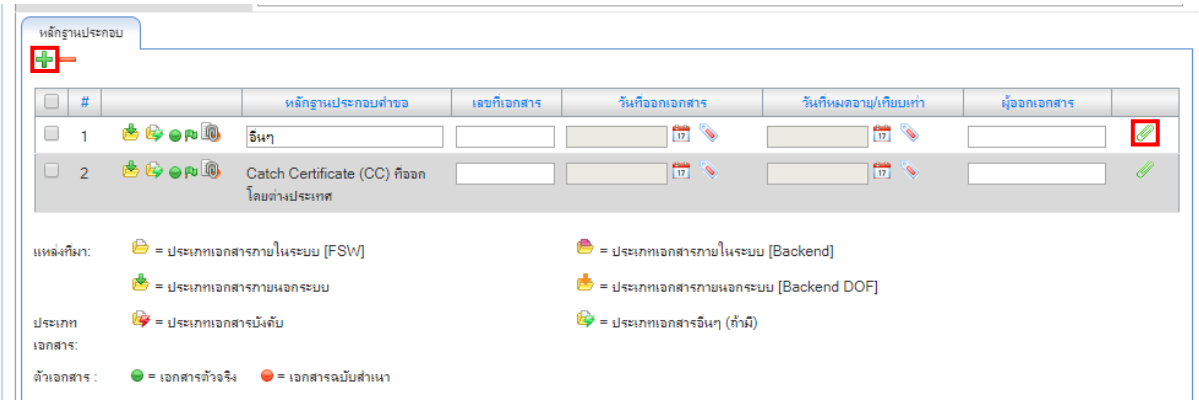

6) เมื่อบันทึกข้อมูลทุกอย่างครบถ้วนแล้ว ให้ทำการบันทึกคำขอ

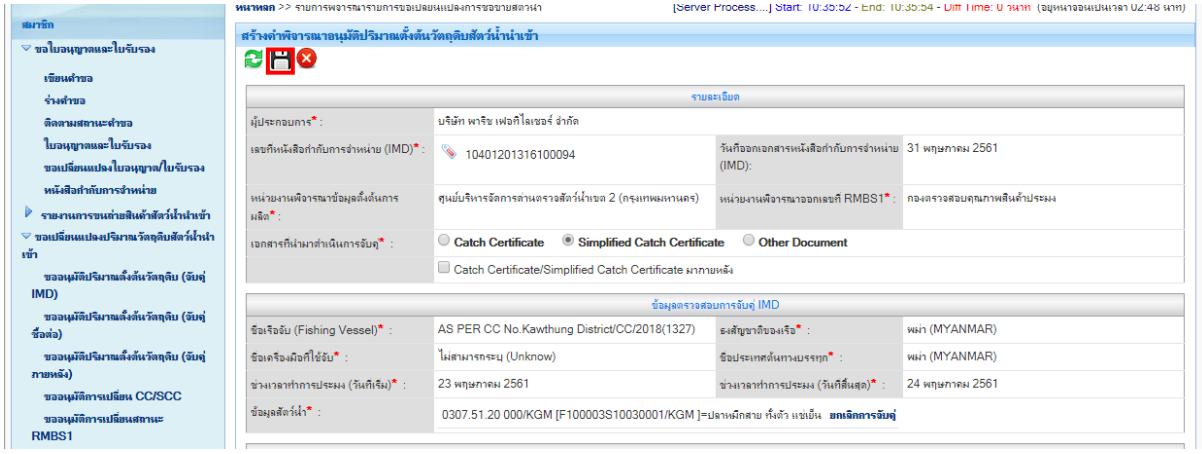

7) เมื่อกลับมาที่หน้า รายการ ขออนุมัติปริมาณตั้งต้นวัตถุดิบสัตว์น้ำนำเข้าครั้งแรก (กำลังดำเนินการ) จะปรากฏรายการจับคู่ที่บันทึกไว้

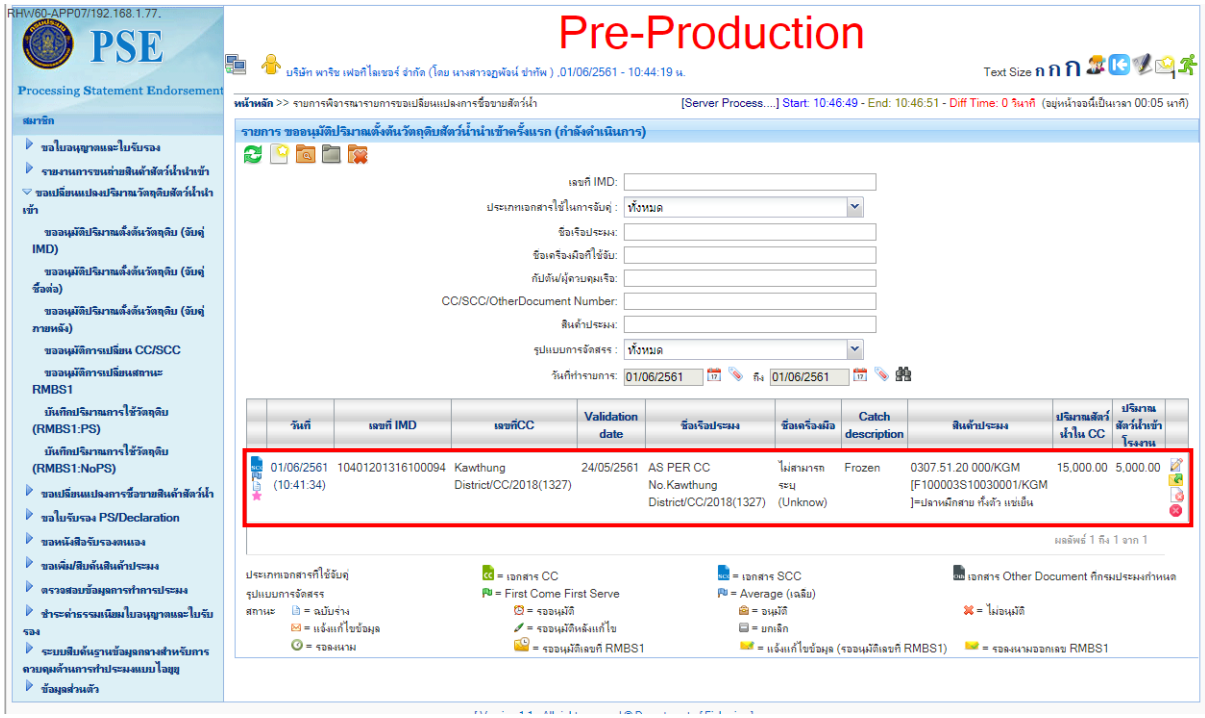

8) สามารถตรวจสอบข้อมูลการจับคู่ที่ได้บันทึกไว้ได้ โดยเลือกที่ วันที่

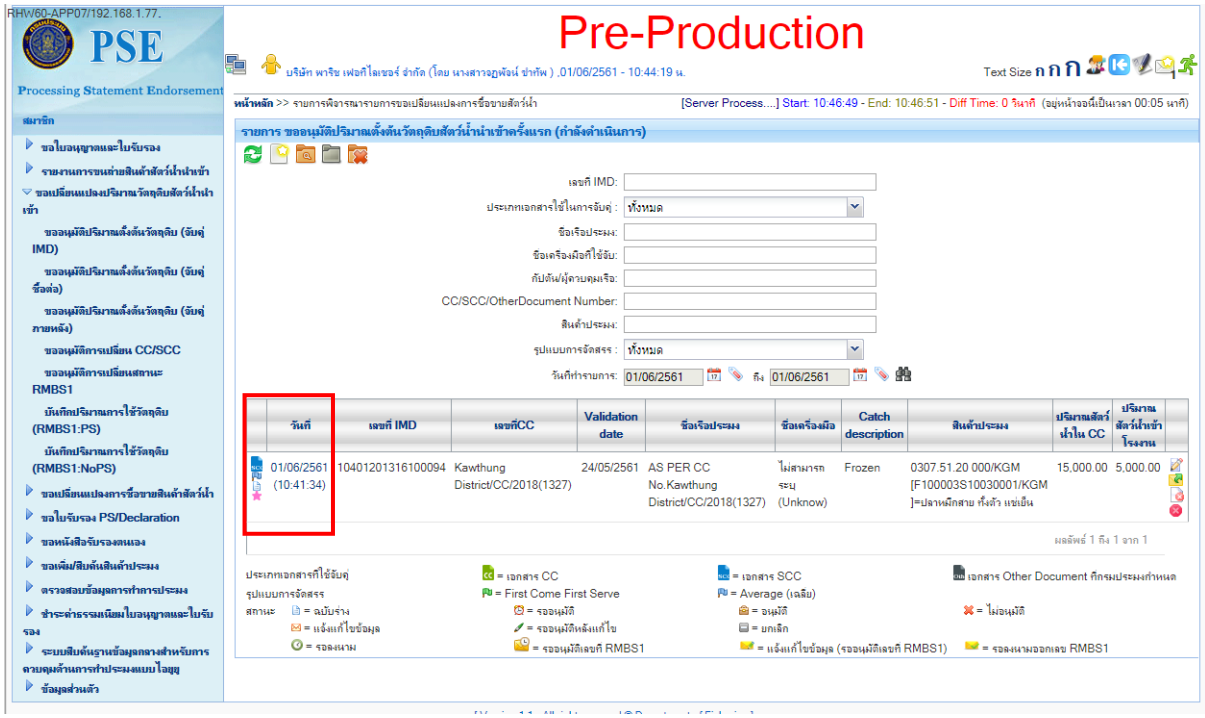

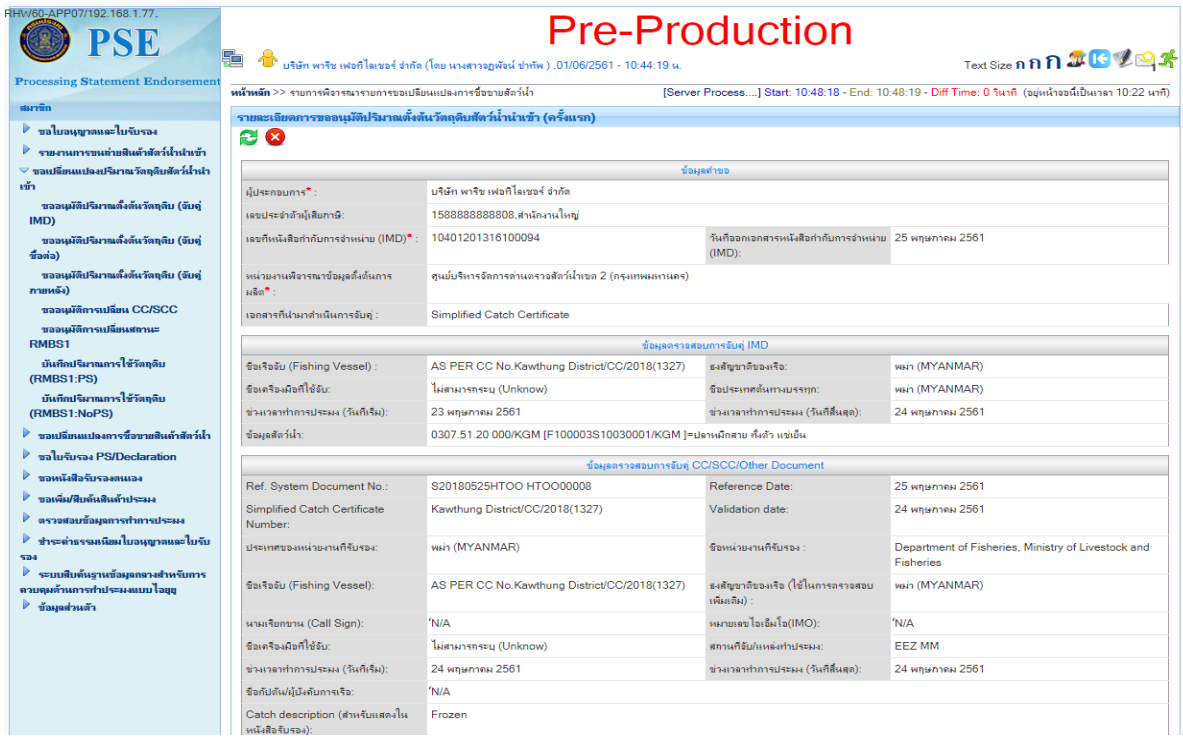

* สำหรับกรณี IMD ที่มาจากระบบ e-PSM (กรณีเรือขนถ่ายสัตว์น้ำ (bulk) และเรือจับสัตว์น้ำ) จะปรากฏข้อมูลรูปแบบการจัดสรรแบบ Average (เฉลี่ย) เมื่อผู้ประกอบการและเจ้าหน้าที่มาตรวจสอบการจับคู่ จะพบข้อมูลการแจ้งเตือนในรายการ "เปรียบเทียบปริมาณสัตว์น้ำรวมทั้งเรือจับกับปริมาณสัตว์น้ำที่ระบุใน Catch Certificate (%)" ขึ้นมาในรายละเอียดคำขอ โดยจะระบุเป็นค่าเปอร์เซ็นต์ความแตกต่างระหว่าง Catch Certificate กับ Actual weight โดยมีค่ากำหนดที่ ±10 % (แจ้งเตือนสีแดง)

- ตัวอย่างกรณีน้ำหนัก Actual weight เท่ากับ Catch Certificate

ข้อมูลน้ำหนักสินค้า			
รูปแบบการจัดสรร CC/SCC:	Average (เฉลี่ย)		
วันที่เริ่มรับสัตว์น้ำเข้าโรงงาน:	1 มิถุนายน 2561	วันที่สิ้นสุดการรับสัตว์น้ำเข้าโรงงาน:	1 มิถุนายน 2561
ปริมาณสัตว์น้ำรวมทั้งเรือจับ (กก.):	10,000.000 KGM = กิโลกรัม		
ปริมาณสัตว์น้ำที่โรงงานรับซื้อ (กก.) :	5,000.000 KGM = กิโลกรัม		
ปริมาณสัตว์น้ำที่ระบุใน Catch Certificate:	10,000.000 KGM = กิโลกรัม	โควตาสัตว์น้ำที่โรงงานรับซื้อ (กก.) :	5,000.000 KGM = กิโลกรัม
เปรียบเทียบปริมาณสัตว์น้ำรวมทั้งเรือจับกับปริมาณสัตว์น้ำที่ระบุใน Catch Certificate (%):	0 %		
รายละเอียด:			

- ตัวอย่างกรณีน้ำหนัก Actual weight มากกว่า Catch Certificate

ข้อมูลน้ำหนักสินค้า			
รูปแบบการจัดสรร CC/SCC:	Average (เฉลี่ย)		
วันที่เริ่มรับสัตว์น้ำเข้าโรงงาน:	1 มิถุนายน 2561	วันที่สิ้นสุดการรับสัตว์น้ำเข้าโรงงาน:	1 มิถุนายน 2561
ปริมาณสัตว์น้ำรวมทั้งเรือจับ (กก.):	**10,000.000 KGM = กิโลกรัม**		
ปริมาณสัตว์น้ำที่โรงงานรับซื้อ (กก.) :	5,000.000 KGM = กิโลกรัม		
ปริมาณสัตว์น้ำที่ระบุใน Catch Certificate:	**5,000.000 KGM = กิโลกรัม**	โควตาสัตว์น้ำที่โรงงานรับซื้อ (กก.) :	2,500.000 KGM = กิโลกรัม
เปรียบเทียบปริมาณสัตว์น้ำรวมทั้งเรือจับกับปริมาณสัตว์น้ำที่ระบุใน Catch Certificate (%):	**+ 100.000 %**		
รายละเอียด:			

- ตัวอย่างกรณีน้ำหนัก Actual weight น้อยกว่ากว่า Catch Certificate

ข้อมูลน้ำหนักสินค้า			
รูปแบบการจัดสรร CC/SCC:	Average (เฉลี่ย)		
วันที่เริ่มรับสัตว์น้ำเข้าโรงงาน:	1 มิถุนายน 2561	วันที่สิ้นสุดการรับสัตว์น้ำเข้าโรงงาน:	1 มิถุนายน 2561
ปริมาณสัตว์น้ำรวมทั้งเรือจับ (กก.):	**10,000.000 KGM = กิโลกรัม**		
ปริมาณสัตว์น้ำที่โรงงานรับซื้อ (กก.) :	5,000.000 KGM = กิโลกรัม		
ปริมาณสัตว์น้ำที่ระบุใน Catch Certificate:	**15,000.000 KGM = กิโลกรัม**	โควตาสัตว์น้ำที่โรงงานรับซื้อ (กก.) :	5,000.000 KGM = กิโลกรัม
เปรียบเทียบปริมาณสัตว์น้ำรวมทั้งเรือจับกับปริมาณสัตว์น้ำที่ระบุใน Catch Certificate (%):	**- 33.400 %**		
รายละเอียด:			

9) การแก้ไขข้อมูลสามารถทำได้โดยการเลือก แก้ไข จากนั้นให้ทำการแก้ไขข้อมูลที่ต้องการ แล้วทำการบันทึกใหม่

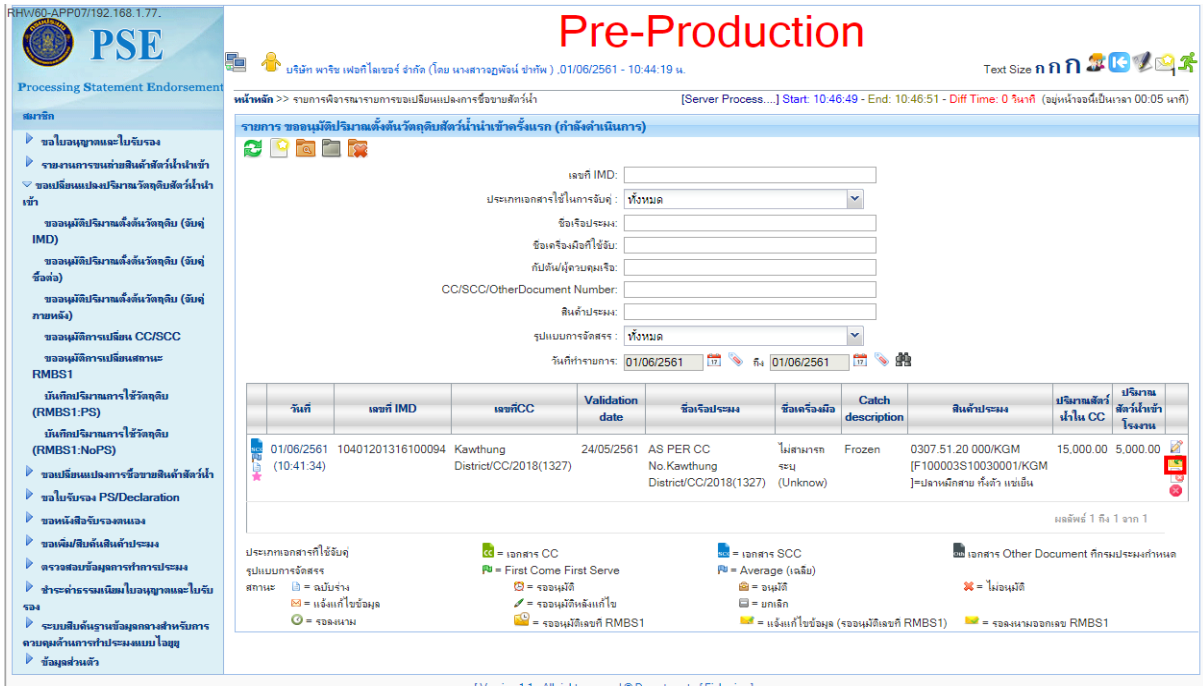

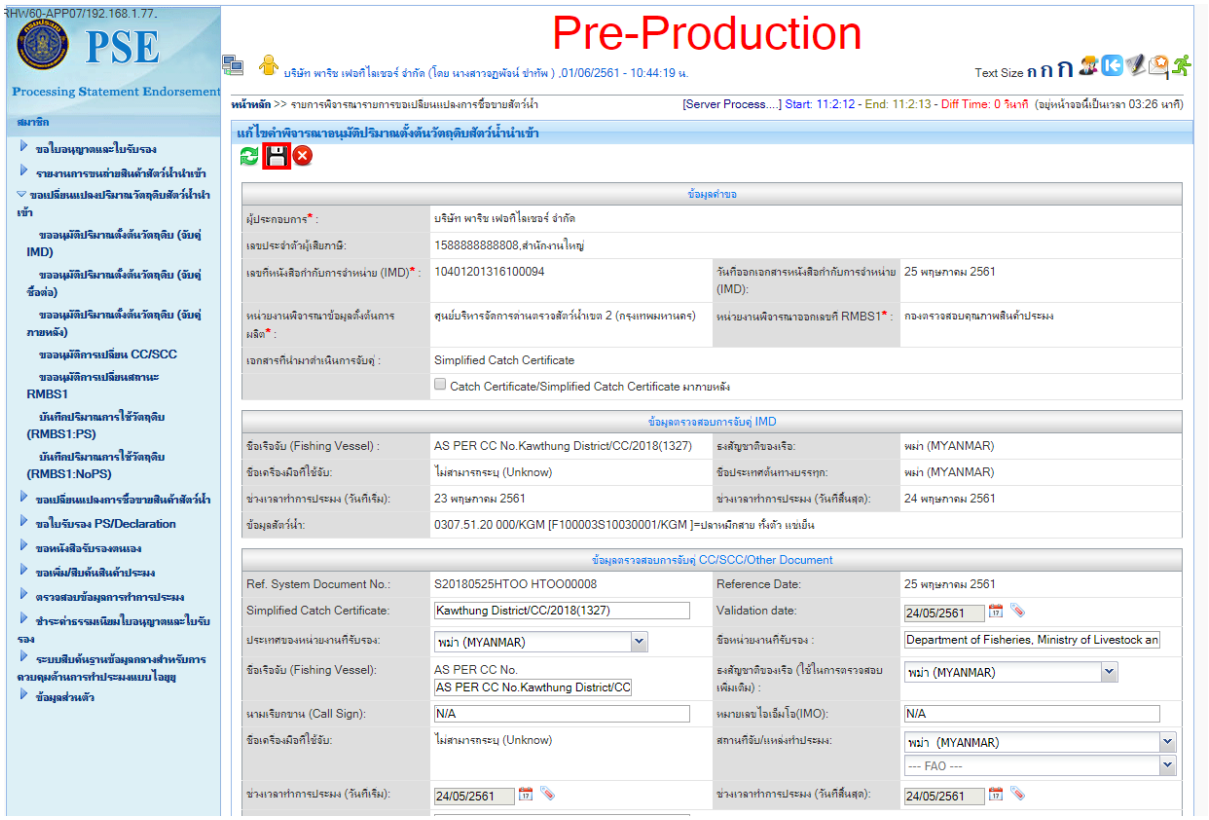

10) เมื่อทำการตรวจสอบข้อมูลทุกอย่างครบถ้วนแล้ว ให้ดำเนินการส่งคำขอ เพื่อให้เจ้าหน้าที่ กคส.พิจารณา/ตรวจสอบ แล้วให้เจ้าหน้าที่ กตส.จัดทำ RMBS1

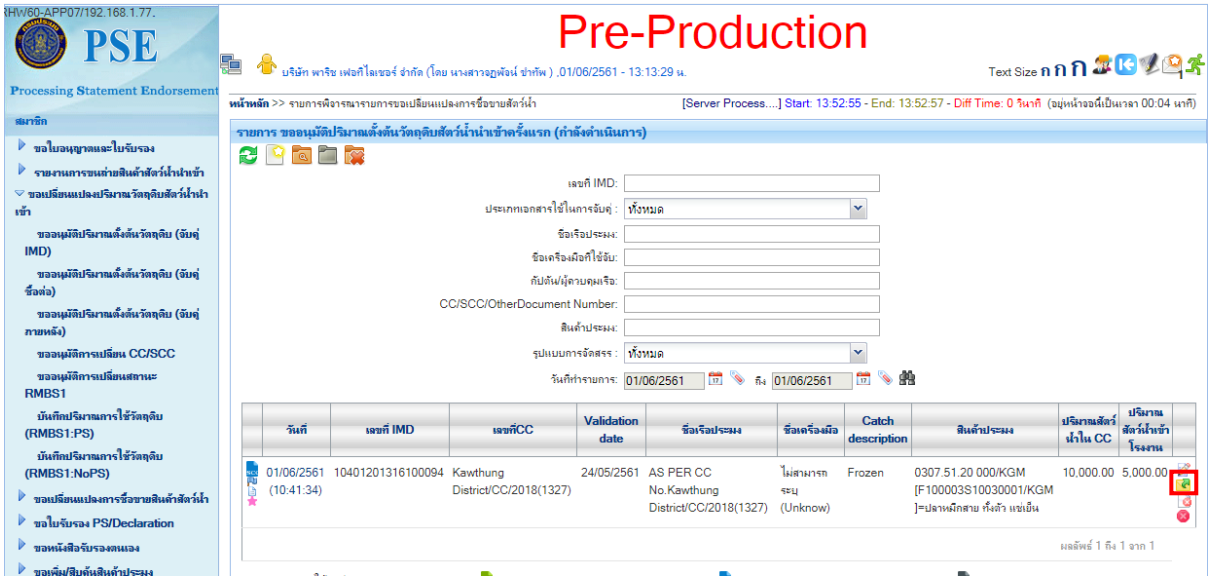

2. พิจารณารายการ ขออนุมัติปริมาณตั้งต้นวัตถุดิบสัตว์น้ำนำเข้าครั้งแรก (สำหรับเจ้าหน้าที่ กคส.)

เมื่อผู้ประกอบการ ยื่นคำร้องขอรับรองการจับคู่และส่งมายังด่านตรวจสัตว์น้ำที่มีการนำเข้าแล้ว ข้อมูลคำขอจะปรากฏ ให้เจ้าหน้าที่ดำเนินการตรวจสอบคำขอตามขั้นตอนดังต่อไปนี้

1) เข้าสู่ระบบที่หน้าต่าง : ระบบควบคุมตรวจสอบปริมาณวัตถุดิบสัตว์น้ำนำเข้า -> พิจารณาอนุมัติปริมาณตั้งต้นวัตถุดิบ (จับคู่ครั้งแรก) จากนั้นให้ทำการค้นหารายการ

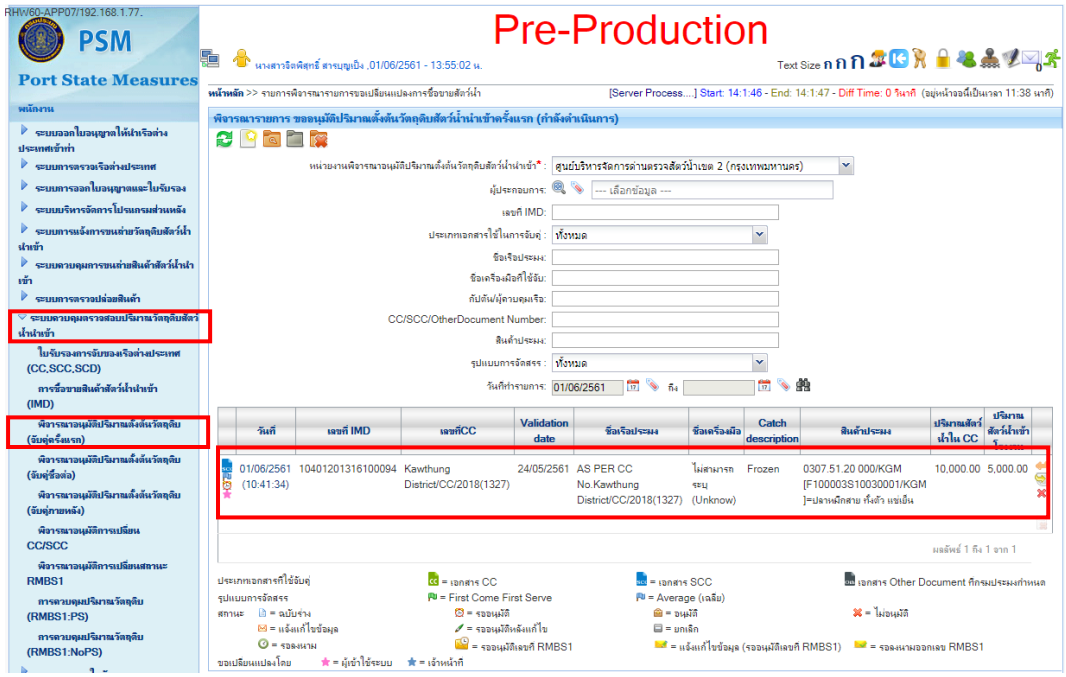

2) ตรวจสอบข้อมูลการจับคู่ที่ได้บันทึกไว้ได้ โดยเลือกที่ วันที่

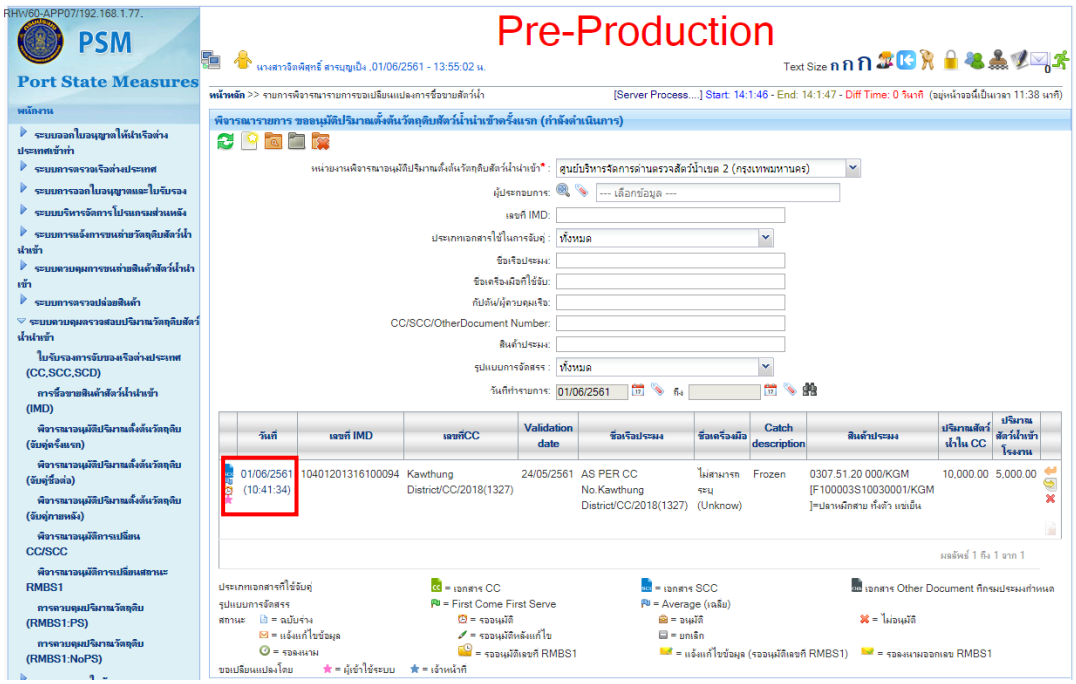

3) ให้เจ้าหน้าที่ด่านตรวจสัตว์น้ำ ตรวจสอบข้อมูลการจับทุกข้อมูล โดยจะมีข้อมูลดังนี้

ข้อมูลคำขอ			
ผู้ประกอบการ* :	บริษัท พาริช เฟอทิไลเซอร์ จำกัด		
เลขประจำตัวผู้เสียภาษี:	1588888888808,สำนักงานใหญ่		
เลขที่หนังสือกำกับการจำหน่าย (IMD)* :	10401201316100094	วันที่ออกเอกสารหนังสือกำกับการจำหน่าย (IMD):	25 พฤษภาคม 2561
หน่วยงานพิจารณาข้อมูลตั้งต้นการผลิต* :	ศูนย์บริหารจัดการด่านตรวจสัตว์น้ำเขต 2 (กรุงเทพมหานคร)		
เอกสารที่นำมาดำเนินการจับคู่ :	Simplified Catch Certificate		

รายละเอียด	
รายการ	คำอธิบาย/การตรวจสอบ
ผู้ประกอบการ	ชื่อผู้ประกอบการที่ยื่นคำขอ
เลขประจำตัวผู้เสียภาษี	เลขประจำตัวผู้เสียภาษีผู้ประกอบการที่ยื่นคำขอ
เลขที่หนังสือกำกับการจำหน่าย (IMD)	เลขที่หนังสือกำกับการจำหน่าย (IMD) โดยจะต้องตรวจสอบข้อมูล IMD รวมถึงเอกสารประกอบการนำเข้าทั้งหมดประกอบ
วันที่ออกเอกสารหนังสือกำกับการจำหน่าย (IMD)	วันที่ออกเอกสารหนังสือกำกับการจำหน่าย (IMD)
หน่วยงานพิจารณาข้อมูลตั้งต้นการผลิต	หน่วยงานพิจารณาข้อมูลตั้งต้นการผลิต (ด่านตรวจสัตว์น้ำที่ยื่นคำขอ)
เอกสารที่นำมาดำเนินการจับคู่	ประเภทเอกสารที่ใช้ประกอบการขอจับคู่ โดยประเภทจะต้องตรงกับเอกสารที่แนบประกอบ

ข้อมูลตรวจสอบการจับคู่ IMD			
ชื่อเรือจับ (Fishing Vessel) :	AS PER CC No.Kawthung District/CC/2018(1327)	ธงสัญชาติของเรือ:	พม่า (MYANMAR)
ชื่อเครื่องมือที่ใช้จับ:	ไม่สามารถระบุ (Unknow)	ชื่อประเทศต้นทางบรรทุก:	พม่า (MYANMAR)
ช่วงเวลาทำการประมง (วันที่เริ่ม):	23 พฤษภาคม 2561	ช่วงเวลาทำการประมง (วันที่สิ้นสุด):	24 พฤษภาคม 2561
ข้อมูลสัตว์น้ำ:	0307.51.20 000/KGM [F100003S10030001/KGM]=ปลาหมึกสาย ทั้งตัว แช่เย็น		

ข้อมูลตรวจสอบการจับคู่ IMD	
รายการ	คำอธิบาย
ชื่อเรือจับ (Fishing Vessel)	-ข้อมูลตาม ข้อมูลการทำประมง จาก IMD
ธงสัญชาติของเรือ	
ชื่อเครื่องมือที่ใช้จับ	
ชื่อประเทศต้นทางบรรทุก	
ช่วงเวลาทำการประมง (วันที่เริ่ม)	
ช่วงเวลาทำการประมง (วันที่สิ้นสุด)	
ข้อมูลสัตว์น้ำ	สัตว์น้ำที่ต้องการจับคู่ โดยจะต้องมีรายละเอียดตรงกับเอกสารที่แนบประกอบ

ข้อมูลตรวจสอบการจับคู่ CC/SCC/Other Document			
Ref. System Document No.:	S20180525HTOO HTOO00008	Reference Date:	25 พฤษภาคม 2561
Simplified Catch Certificate Number:	Kawthung District/CC/2018(1327)	Validation date:	24 พฤษภาคม 2561
ประเทศของหน่วยงานที่รับรอง:	พม่า (MYANMAR)	ชื่อหน่วยงานที่รับรอง :	Department of Fisheries, Ministry of Livestock and Fisheries
ชื่อเรือจับ (Fishing Vessel):	AS PER CC No.Kawthung District/CC/2018(1327)	ธงสัญชาติของเรือ (ใช้ในการตรวจสอบเพิ่มเติม) :	พม่า (MYANMAR)
นามเรียกขาน (Call Sign):	n/a	หมายเลขไอเอ็มโอ(IMO):	n/a
ชื่อเครื่องมือที่ใช้จับ:	ไม่สามารถระบุ (Unknow)	สถานที่จับ/แหล่งทำประมง:	EEZ MM
ช่วงเวลาทำการประมง (วันที่เริ่ม):	24 พฤษภาคม 2561	ช่วงเวลาทำการประมง (วันที่สิ้นสุด):	24 พฤษภาคม 2561
ชื่อกัปตัน/ผู้บังคับการเรือ:	n/a		
Catch description (สำหรับแสดงในหนังสือรับรอง):	Frozen		

ข้อมูลตรวจสอบการจับคู่ CC/SCC/Other Document	
รายการ	คำอธิบาย/การตรวจสอบ
Catch Certificate Number Simplified Catch Certificate Number Other document number	Catch Certificate/ Simplified Catch Certificate/ Other Document ระบุหมายเลขของเอกสาร * สำหรับ Catch Certificate/Simplified Catch Certificate สามารถดูรูปแบบการบันทึกได้ที่ภาคผนวก
Validation date	Catch Certificate/Simplified Catch Certificate ให้ระบุวันที่อนุมัติเอกสารของ CA (Section 9) Other Document ให้ระบุวันที่อนุมัติเอกสาร
ประเทศของหน่วยงานที่รับรอง	Catch Certificate/Simplified Catch Certificate ระบุประเทศ CA ที่เป็นผู้ออกเอกสารนั้น (Section 9) Other Document ให้ระบุประเทศที่ออกเอกสาร * รายชื่อประเทศ CA สามารถตรวจสอบได้จากhttps://ec.europa.eu/fisheries/sites/fisheries/files/docs/body/flag_state_notifications_en.pdf
ชื่อหน่วยงานที่รับรอง	Catch Certificate/Simplified Catch Certificate ระบุหน่วยงาน CA ของประเทศที่เป็นผู้ออกเอกสารนั้น (Section 9) Other Document ให้ระบุหน่วยงานที่ออกเอกสาร * รายชื่อประเทศ CA สามารถตรวจสอบได้จากhttps://ec.europa.eu/fisheries/sites/fisheries/files/docs/body/flag_state_notifications_en.pdf
ชื่อเรือจับ (Fishing Vessel)	Catch Certificate ให้ระบุชื่อเรือที่ทำการประมง (Section 2) Simplified Catch Certificate ให้ระบุ “AS PER CC No. + เลขที่ Simplified Catch Certificate” Other Document ให้ระบุ “OTHER NAME + ชื่อยานพาหนะที่ใช้บรรทุกสัตว์น้ำ/ชื่อเรือขนถ่ายสัตว์น้ำ/ชื่อเรือบรรทุกสินค้าตู้คอนเทนเนอร์/ทะเบียนรถยนต์ที่บรรทุกสินค้า/ชื่อย่อสายการบิน”

	*ต้องทำการตรวจสอบ IUU Vessel list โดยต้องไม่เป็นเรือที่สหภาพยุโรปประกาศว่าเป็นเรือประมง IUU โดยตรวจสอบบัญชีรายชื่อเรือประมง IUU ได้จาก http://ec.europa.eu/fisheries/cfp/illegal_fishing/index_en.htm ภายใต้หัวข้อ Secondary legislation and official documents เลือก IUU Vessel list หรือสามารถตรวจสอบเรือประมง IUU ของเว็ปไซด์ RFMOs ต่างๆ
ธงสัญชาติของเรือ	Catch Certificate/Simplified Catch Certificate ให้ระบุประเทศธงเรือประมง Other Document ให้ระบุประเทศที่ออกเอกสาร
นามเรียกขาน (Call Sign)	Catch Certificate ระบุหมายเลข Call Sign (Section 2) Simplified Catch Certificate/ Other Document ระบุ “N/A”
หมายเลขไอเอ็มโอ(IMO)	Catch Certificate ระบุหมายเลข IMO (Section 2) Simplified Catch Certificate/ Other Document ระบุ “N/A”
ชื่อเครื่องมือที่ใช้จับ	Catch Certificate เลือกเครื่องมือที่ใช้จับสัตว์น้ำ (Section 2) Simplified Catch Certificate เลือก “ไม่สามารถระบุ (Unknow)” Other Document เลือก “กรณีไม่ระบุชนิดเครื่องมือ (N/A)”
สถานที่จับ/แหล่งทำประมง	Catch Certificate/Simplified Catch Certificate เลือกพื้นที่ที่ทำการประมง (Section 3) Other Document เลือกประเทศที่ออกเอกสารใน EEZ
ช่วงเวลาทำการประมง (วันที่เริ่ม)	Catch Certificate เลือกวันที่เริ่มทำการประมง (Section 3) Simplified Catch Certificate ให้ระบุวันที่อนุมัติเอกสารของ CA (Section 9) Other Document ให้ระบุวันที่อนุมัติเอกสาร
ช่วงเวลาทำการประมง (วันที่สิ้นสุด)	Catch Certificate เลือกวันที่สิ้นสุดการประมง (Section 3) Simplified Catch Certificate ให้ระบุวันที่อนุมัติเอกสารของ CA (Section 9) Other Document ให้ระบุวันที่อนุมัติเอกสาร
ชื่อกัปตัน/ผู้บังคับการเรือ	Catch Certificate ระบุชื่อกัปตัน/ผู้บังคับการเรือ (Section 5) Simplified Catch Certificate/ Other Document ระบุ “N/A”
Catch description (สำหรับแสดงในหนังสือรับรอง)	Catch Certificate/Simplified Catch Certificate ระบุประเภทของผลิตภัณฑ์สัตว์น้ำ (Section 3) Other Document ระบุประเภทของผลิตภัณฑ์สัตว์น้ำ

ข้อมูลตรวจสอบการจับคู่ CC/SCC/Other Document			
Ref. System Document No.:	S20180525HTOO HTOO00008	Reference Date:	25 พฤษภาคม 2561
Simplified Catch Certificate Number:	Kawthung District/CC/2018(1327)	Validation date:	24 พฤษภาคม 2561
ประเทศของหน่วยงานที่รับรอง:	พม่า (MYANMAR)	ชื่อหน่วยงานที่รับรอง :	Department of Fisheries, Ministry of Livestock and Fisheries
ชื่อเรือจับ (Fishing Vessel):	AS PER CC No.Kawthung District/CC/2018(1327)	ธงสัญชาติของเรือ (ใช้ในการตรวจสอบเพิ่มเติม) :	พม่า (MYANMAR)
นามเรียกขาน (Call Sign):	n/a	หมายเลขไอเอ็มโอ(IMO):	n/a
ชื่อเครื่องมือที่ใช้จับ:	ไม่สามารถระบุ (Unknow)	สถานที่จับ/แหล่งทำประมง:	EEZ MM
ช่วงเวลาทำการประมง (วันที่เริ่ม):	24 พฤษภาคม 2561	ช่วงเวลาทำการประมง (วันที่สิ้นสุด):	24 พฤษภาคม 2561
ชื่อกัปตัน/ผู้บังคับการเรือ:	n/a		
Catch description (สำหรับแสดงในหนังสือรับรอง):	Frozen		

ข้อมูลน้ำหนักสินค้า	
รายการ	คำอธิบาย
รูปแบบการจัดสรร CC/SCC	เป็นรูปแบบการจัดสรรน้ำหนักสินค้า โดยจะมี 2 รูปแบบได้แก่ 1. Average (เฉลี่ย) เป็นรูปแบบจัดสรรเฉพาะสินค้าที่มีข้อมูลน้ำหนักจริง (Actual weight) 2. First Come First Serve เป็นรูปแบบจัดสรรสินค้าทั่วไป
วันที่เริ่มรับสัตว์น้ำเข้าโรงงาน	เลือกวันที่เริ่มรับสัตว์น้ำเข้าโรงงาน
วันที่สิ้นสุดการรับสัตว์น้ำเข้าโรงงาน	เลือกวันที่สิ้นสุดการรับสัตว์น้ำเข้าโรงงาน
ปริมาณสัตว์น้ำรวมทั้งเรือจับ (กก.)	ข้อมูลน้ำหนักจริง (Actual weight) (อัตโนมัติจากระบบ)
ปริมาณสัตว์น้ำที่โรงงานรับซื้อ (กก.)	ข้อมูลน้ำหนักจาก IMD (อัตโนมัติจากระบบ)
ปริมาณสัตว์น้ำที่ระบุใน Catch Certificate	Catch Certificate/Simplified Catch Certificate ระบุหนักหนักสินค้า (Section 3) Other Document ระบุหนักหนักสินค้าที่ระบุในเอกสาร
โควตาสัตว์น้ำที่โรงงานรับซื้อ (กก.)	ข้อมูลน้ำหนักโควตาสัตว์น้ำที่ได้จากการคำนวณ (อัตโนมัติจากระบบ)
รายละเอียด	รายละเอียดเพิ่มเติม (ถ้ามี)

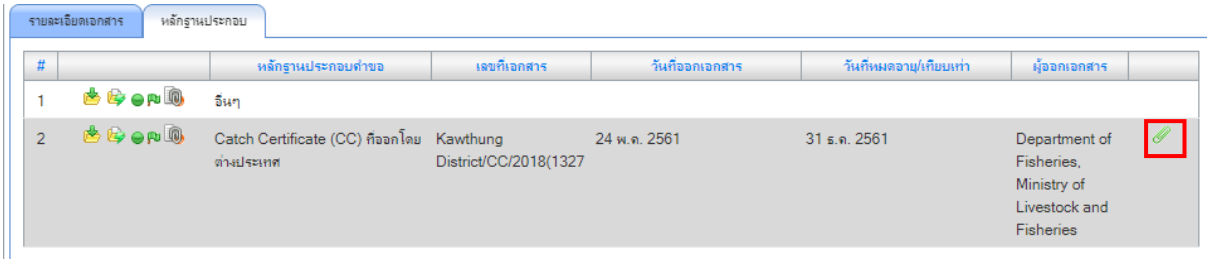

*หลักฐานประกอบ เจ้าหน้าที่ด่านตรวจสัตว์น้ำจะต้องตรวจสอบความถูกต้องเอกสารแนบ โดยถ้าเป็น Catch Certificate/Simplified Catch Certificate สามารถดูรูปแบบการตรวจสอบได้ที่ภาคผนวก

4) เมื่อเจ้าหน้าที่ตรวจสอบข้อมูลต่างๆ ถูกต้องครบถ้วนแล้ว ให้ทำการส่งอนุมัติคำขอไปยังผู้ที่มีอำนาจลงนามรับรอง พร้อมเลือกว่า โดยจะมีแจ้งเตือนให้เลือกว่า กำหนดการจับคู่ครั้งนี้สามารถนำไปขอ ใบรับรองการแปรรูปสัตว์น้ำ, ใบรับรองสัตว์น้ำไม่แปรรูป ได้ (เลือกให้เป็น PS หรือ NO-PS)

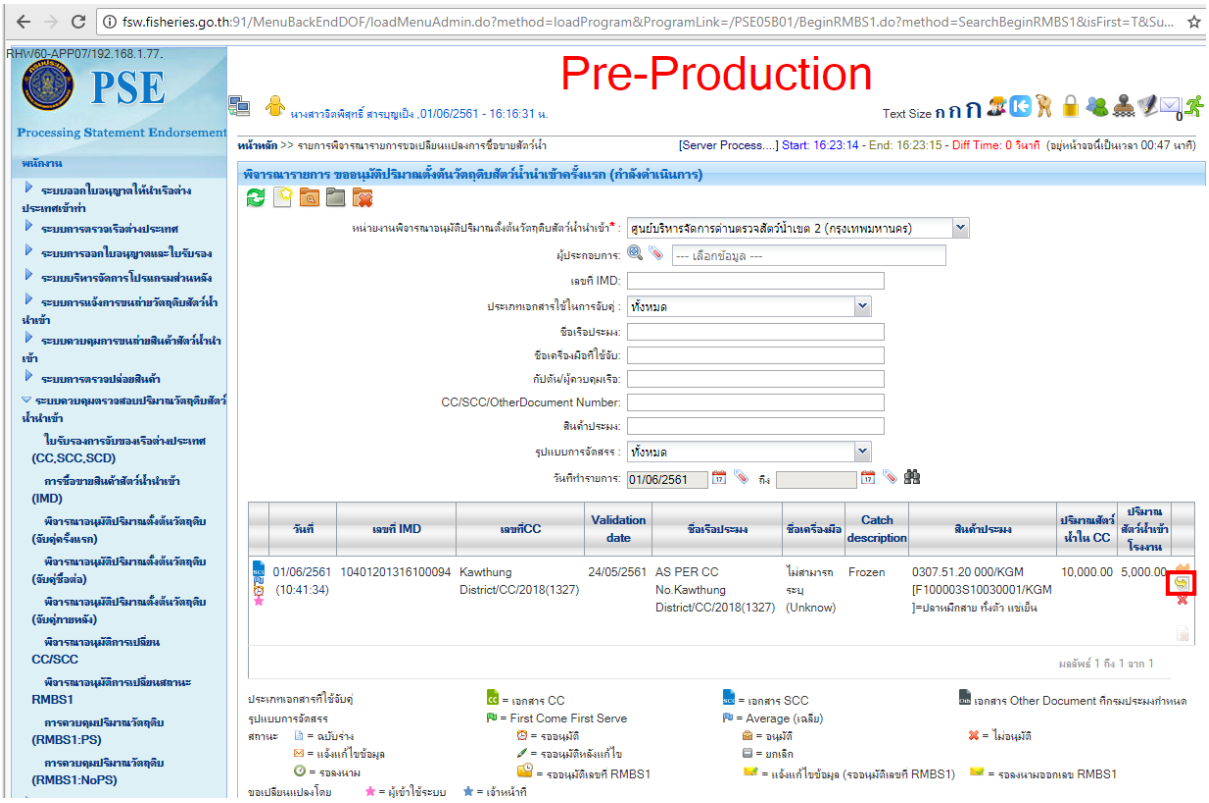

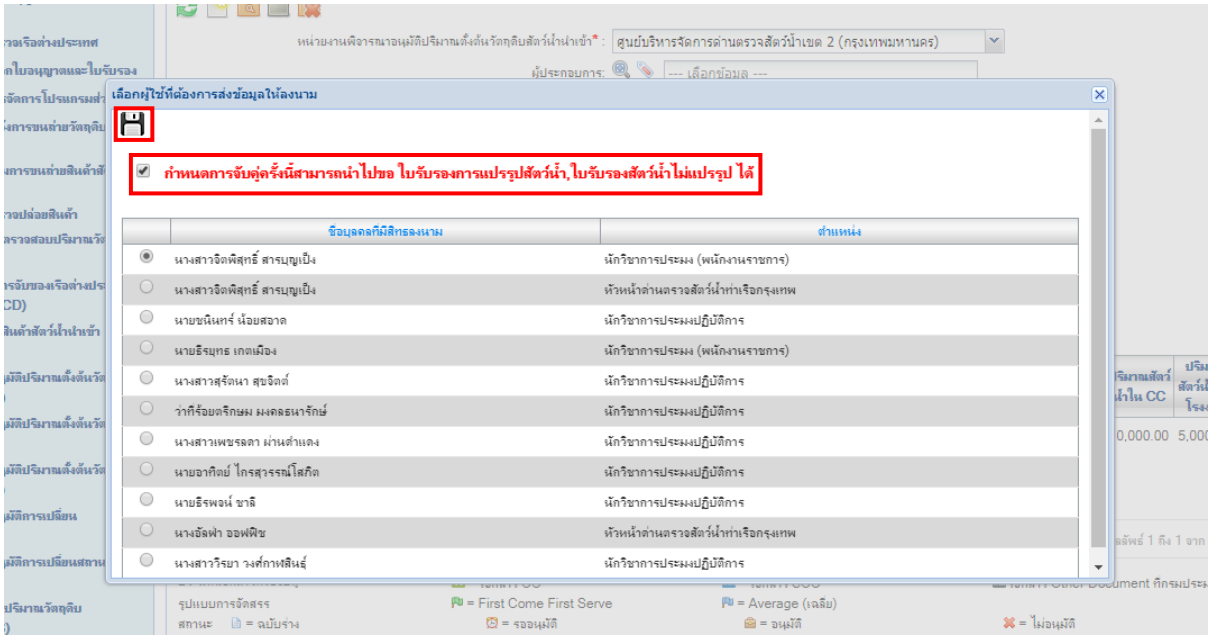

5) เมื่อเจ้าหน้าที่ทำการตรวจสอบเรียบร้อยแล้ว จะทำการส่งอนุมัติจับคู่ ระบบจะแจ้งเป็น CA alert ขึ้นมา ที่หน้าต่างผู้ให้ลงนามว่า “**** ระบบได้ตรวจสอบข้อมูล พบข้อมูลไม่มีการรับรองดังนี้ หน่วยงาน (ชื่อหน่วยงาน) เป็นหน่วยงานที่ EU ไม่รับรอง ในวันที่ออกใบรับรอง” พร้อมกับไม่ให้มีปุ่มให้กดส่งลงนาม โดยมีขั้นตอนการดำเนินงานดังนี้

- กรณีที่ระบุชื่อหน่วยงานที่รับรองผิดหรือสะกดตัวอักษรผิด ให้ทำการแจ้งแก้ไขไปยังผู้ยื่นคำร้อง

- กรณีที่ไม่พบ ชื่อหน่วยงานที่รับรอง ในฐานข้อมูล ให้ติดต่อประสานกลุ่มควบคุมเรือและสินค้าประมงต่างประเทศ

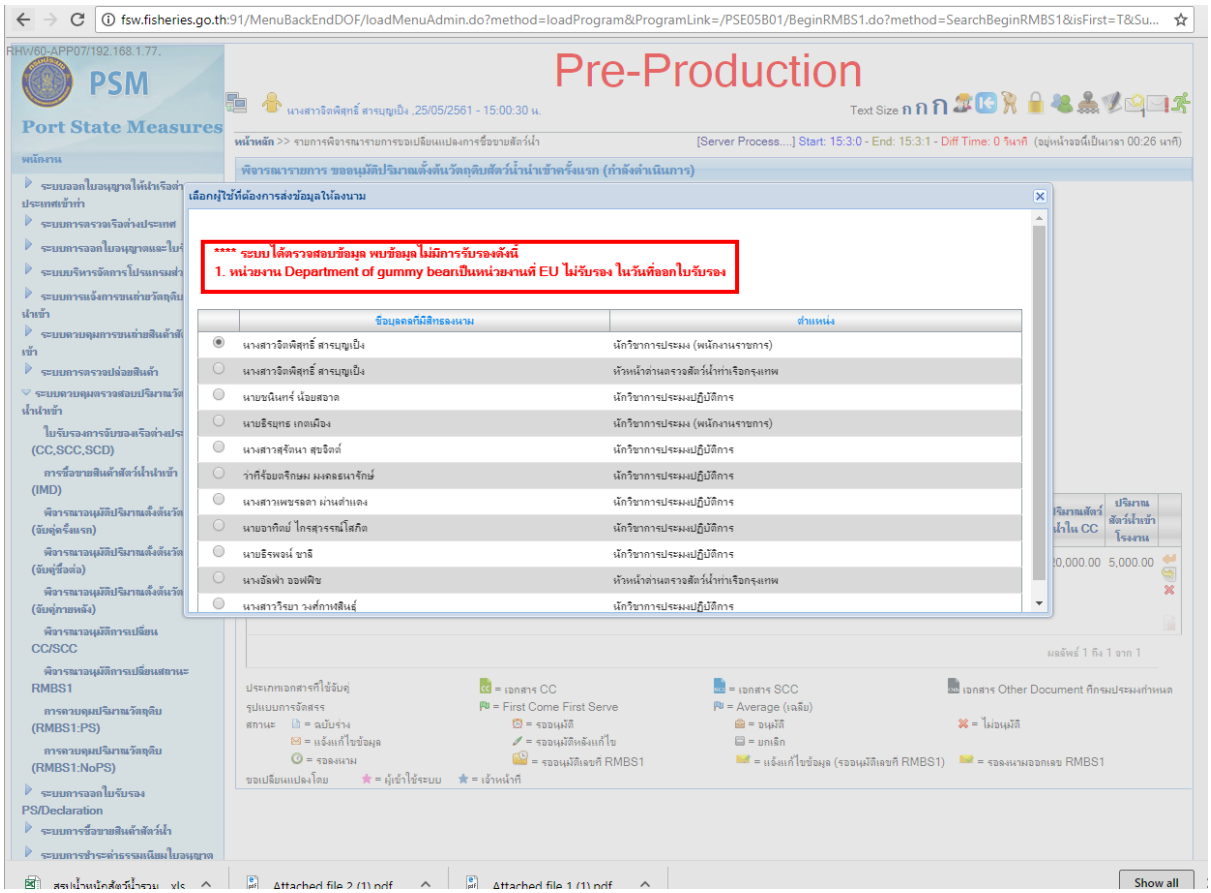

6) คำขออนุมัติจะถูกส่งไปยังผู้มีอำนาจลงนามที่เลือกไว้ โดยเมื่อผู้มีอำนาจลงนามสำเร็จ คำขอจะถูกส่งไปที่เจ้าหน้าที่ กตส. เพื่อทำการนำอนุมัติ RMBS1 ต่อไป

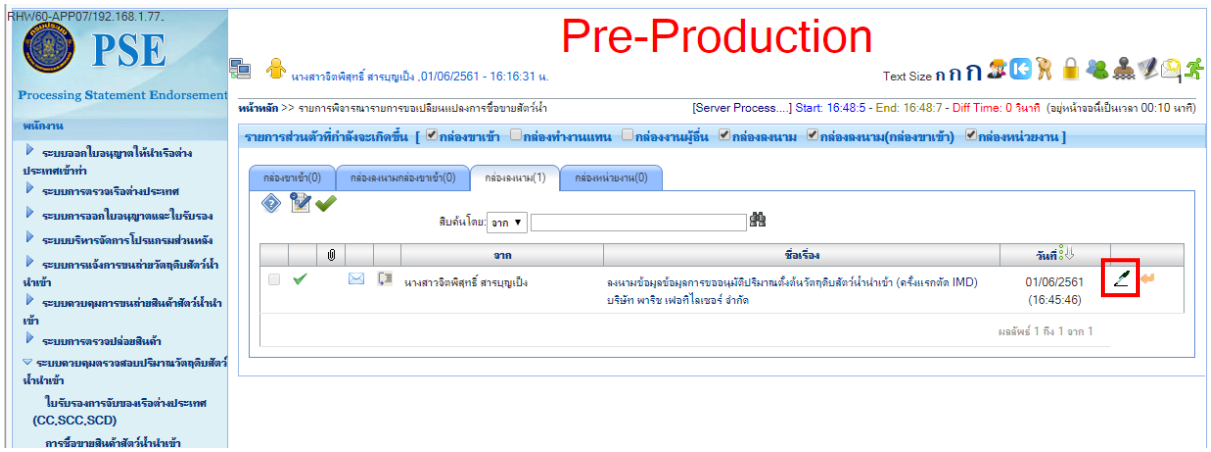

7) เมื่อคำขออนุมัติปริมาณตั้งต้นวัตถุดิบได้รับการอนุมัติเรียบร้อยแล้ว จะถูกเปลี่ยนเป็น แบบฟอร์มการควบคุมปริมาณวัตถุดิบสัตว์น้ำนำเข้าเพื่อแปรรูปส่งออก เอกสารที่ 1 (Raw Material Balance Stock No.1 : RMBS1) แทน เพื่อเป็นการตัดยอดการผลิตและขอใบรับรองต่อไป

เลขที่ 10611280211800000372

แบบฟอร์มการควบคุมปริมาณวัตถุดิบสัตว์น้ำนำเข้าเพื่อแปรรูปส่งออก เอกสารที่ 1
(Raw Material Balance Stock for Import No.1: RMBS1)
ให้ระบุปริมาณการใช้วัตถุดิบสัตว์น้ำนำเข้า ทุกครั้งที่มีการแปรรูป (รวมทั้งแปรรูปเพื่อจำหน่ายในประเทศและเพื่อการส่งออกทุกประเทศ)

PS

(1) ชื่อโรงงาน	บริษัท ก้องภพ โฟรเซ่นฟู้ดส์ จำกัด	**(2) หมายเลข IMD**	10401201316100093
(3) หมายเลข Catch Certificate (มีการ Replace CC)	Kawthung District/CC/2018(1328)	**(4) ชื่อเรือและธงชาติเรือ**	AS PER CC No.Kawthung District/CC/2018(1327) / MYANMAR
(5) ชื่อสัตว์น้ำที่ระบุใน CC	Octopus (Octopus spp.)	**(6) ปริมาณสัตว์น้ำที่ระบุใน CC (กิโลกรัม)**	10,000.000
(7) ปริมาณสัตว์น้ำที่โรงงานรับซื้อ (กิโลกรัม)	5,000.000	**(8) วันที่รับสัตว์น้ำเข้าโรงงาน**	25/05/2018 - 25/05/2018
(9) โควตาสัตว์น้ำที่โรงงานรับซื้อ (กิโลกรัม)	5,000.000	**(10) วันที่จับคู่ CC ภายหลัง**	

(11) วันที่นำสัตว์น้ำมาแปรรูป	(12) ปริมาณสัตว์น้ำที่นำมาแปรรูป (กิโลกรัม)	(13) ปริมาณสัตว์น้ำคงเหลือ (กิโลกรัม)	(14) รหัสการผลิต (Production code)	(15) % Yield	(16) น้ำหนักสัตว์น้ำต่อบรรจุภัณฑ์ (F.W) (กรัม)	(17) ชื่อชนิดผลิตภัณฑ์	(18) รหัสผลิตภัณฑ์บนบรรจุภัณฑ์	(19) จำนวนบรรจุภัณฑ์ย่อยที่ผลิต/หน่วย	(20) การตัดน้ำหนัก (ครั้ง)	(21) วันที่เปิดสัตว์น้ำครั้งแรก	(22) จำนวนสัตว์น้ำที่เปิดครั้งแรก
	0.000	0.000									0.000
						-- Nothing is followed --					

หมายเหตุ: สามารถแจ้ง % Yield ที่เป็นค่าเฉลี่ยของทุกผลิตภัณฑ์แต่แยกตามชนิดปลาได้ หากประสงค์ใช้ค่าเฉลี่ยให้แจ้งข้อมูลมายัง กศส.กรุงเทพฯ หรือศูนย์ สงขลา โดยแจ้งเพียงครั้งเดียว ยกเว้นเมื่อมีการเปลี่ยนแปลงก็ให้แจ้งเพิ่มเติม

1/1

3.การขออนุมัติปริมาณตั้งต้นวัตถุดิบ (จับคู่ภายหลัง)

สำหรับกรณีที่ผู้ประกอบการต้องการนำสินค้าไปผลิตเพื่อส่งออกไปยังประเทศอื่นที่ไม่ใช่ประเทศในกลุ่มสหภาพยุโรปก่อนโดยที่ยังไม่ได้รับ Catch Certificate/Simplified Catch Certificate ผู้ประกอบการสามารถเลือกว่า Catch Certificate/Simplified Catch Certificate มาภายหลัง เพื่อทำการขอ RMBS1 NO-PS เพื่อทำการยื่นขอรับรองหนังสือรับรองตนเอง (Self Certificate) เพื่อทำการส่งออกก่อนได้ โดยเมื่อได้รับ Catch Certificate/Simplified Catch Certificate มาแล้วให้ทำการยื่นขออนุมัติปริมาณตั้งต้นวัตถุดิบ (จับคู่ภายหลัง) เพื่อทำการพิจารณาเปลี่ยนสถานะ RMBS1 NO-PS ให้เป็น RMBS1 PS โดยมีขั้นตอนที่เพิ่มเติมดังนี้

1) ให้ดำเนินการตั้งต้นการการขออนุมัติปริมาณตั้งต้นวัตถุดิบ (จับคู่ IMD) แบบปกติ โดยเมื่อเข้ามาในการกรอกรายละเอียดคำขอ เมื่อเลือกเอกสารที่นำมาดำเนินการจับคู่ ให้เลือกว่า Catch Certificate/Simplified Catch Certificate มาภายหลัง

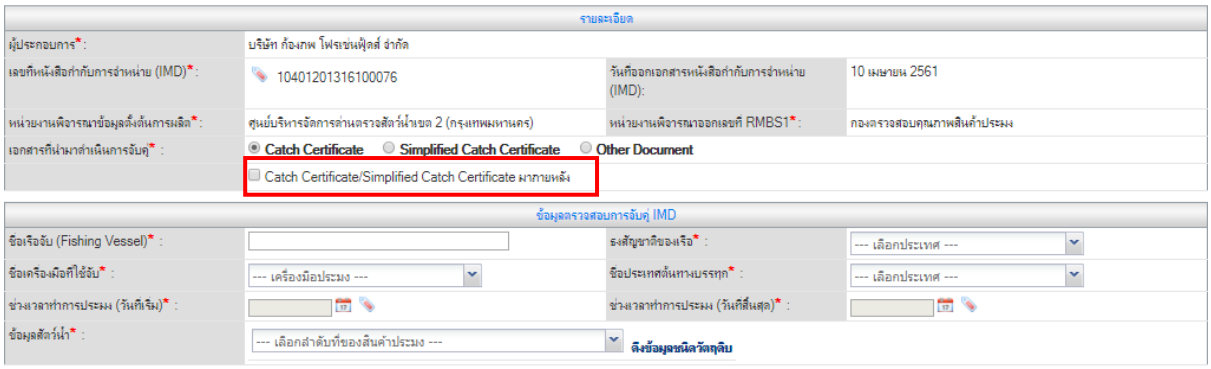

2) เมื่อทำการเลือก Catch Certificate/Simplified Catch Certificate มาภายหลังแล้ว ข้อมูลรายละเอียดใน ข้อมูลตรวจสอบการจับคู่ CC/SCC/Other Document จะลดลง

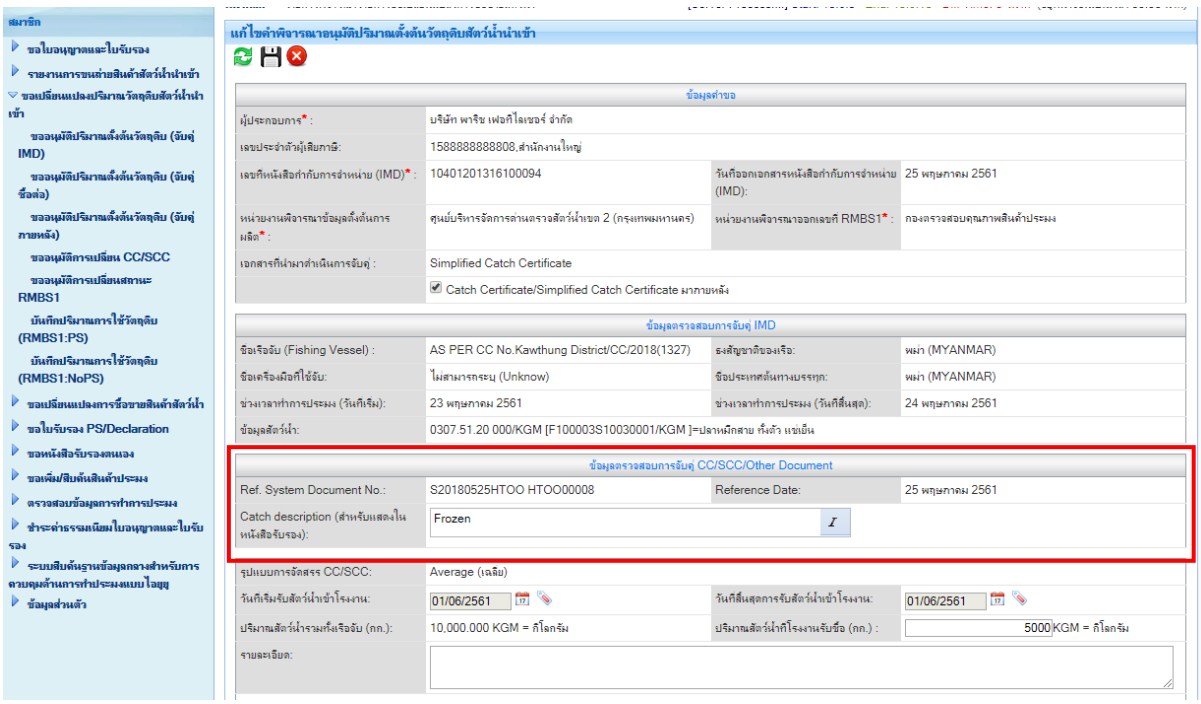

3) เมื่อทำการยื่นคำขออนุมัติมายังเจ้าหน้าที่ด่านตรวจสัตว์น้ำ เจ้าหน้าที่ฯ จะอนุมัติคำขอ เพื่อส่งให้เจ้าหน้าที่ กตส. อนุมัติ RMBS1 NO-PS

เลขที่ 10611280211800000232

แบบฟอร์มการควบคุมปริมาณวัตถุดิบสัตว์น้ำนำเข้าเพื่อแปรรูปส่งออก เอกสารที่ 1
(Raw Material Balance Stock for Import No.1: RMBS1)
ให้ระบุปริมาณการใช้วัตถุดิบสัตว์น้ำนำเข้า ทุกครั้งที่มีการแปรรูป (รวมทั้งแปรรูปเพื่อจำหน่ายในประเทศและเพื่อการส่งออกทุกประเทศ)

NO-PS

(1) ชื่อโรงงาน: บริษัท ก้องภพ โฟร์เซ่นฟู้ดส์ จำกัด
(2) หมายเลข IMD: 10401201316100076
(3) หมายเลข Catch Certificate (CC มาภายหลัง): S20180330AUNG MYINT MYAT-5400019
(4) ชื่อเรือและธงชาติเรือ:
(5) ชื่อสัตว์น้ำที่ระบุใน CC: Grouper Whole (Epiephelus spp.)
(6) ปริมาณสัตว์น้ำที่ระบุใน CC (กิโลกรัม): 0.000
(7) ปริมาณสัตว์น้ำที่โรงงานรับซื้อ (กิโลกรัม): 4,350.000
(8) วันที่รับสัตว์น้ำเข้าโรงงาน: 23/04/2018 - 23/04/2018
(9) โควตาสัตว์น้ำที่โรงงานรับซื้อ (กิโลกรัม): 0.000
(10) วันที่จับคู่ CC ภายหลัง:

(11) วันที่นำสัตว์น้ำมาแปรรูป	(12) ปริมาณสัตว์น้ำที่นำมาแปรรูป (กิโลกรัม)	(13) ปริมาณสัตว์น้ำคงเหลือ (กิโลกรัม)	(14) รหัสการผลิต (Production code)	(15) % Yield	(16) น้ำหนักสัตว์น้ำต่อบรรจุภัณฑ์ (F.W) (กรัม)	(17) ชื่อชนิดผลิตภัณฑ์	(18) รหัสผลิตภัณฑ์บนบรรจุภัณฑ์	(19) จำนวนบรรจุภัณฑ์ย่อยที่ผลิต/หน่วย	(20) การตัดน้ำหนัก (ครั้ง)	(21) วันที่เปิกสัตว์น้ำครั้งแรก	(22) จำนวนสัตว์น้ำที่เปิกครั้งแรก
	0.000	0.000									0.000
						-- Nothing is followed --					

หมายเหตุ: สามารถแจ้ง % Yield ที่เป็นค่าเฉลี่ยของทุกผลิตภัณฑ์แต่แยกตามชนิดปลาได้ หากประสงค์ใช้ค่าเฉลี่ยให้แจ้งข้อมูลมายัง กตส.กรุงเทพฯ หรือศูนย์ สงขลา โดยแจ้งเพียงครั้งเดียว ยกเว้นเมื่อมีการเปลี่ยนแปลงค่าให้แจ้งเพิ่มเติม 1/1

4) เมื่อมีผู้ประกอบการมี Catch Certificate/Simplified Catch Certificate เรียบร้อย แล้วต้องการเปลี่ยน RMBS1 NO-PS เป็น RMBS1 PS ให้ดำเนินการ โดย เข้าสู่ระบบที่หน้าต่าง : ขอเปลี่ยนแปลงปริมาณวัตถุดิบสัตว์น้ำนำเข้า -> ขออนุมัติปริมาณตั้งต้นวัตถุดิบ (จับคู่ภายหลัง) แล้วให้เลือกที่ไอค่อน สร้าง

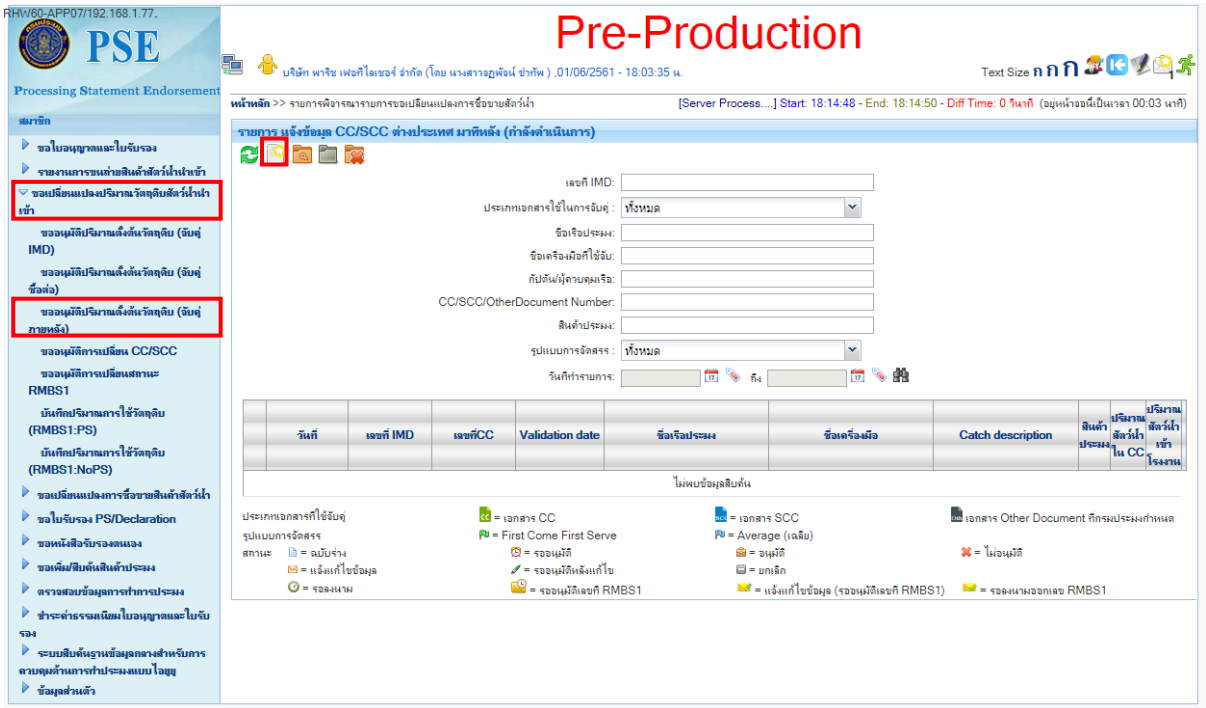

5) ระบุเลข RMBS1 ที่ต้องการเปลี่ยนแปลง

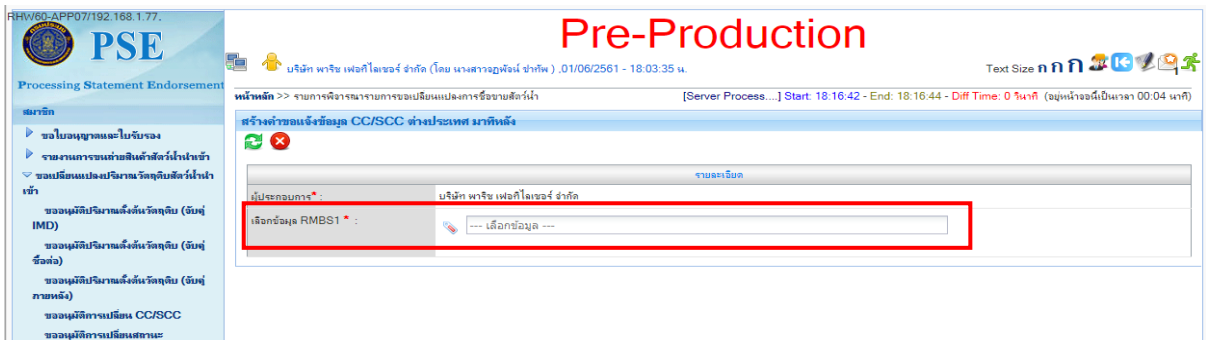

6) จะมีรายละเอียด ข้อมูลตรวจสอบการจับคู่ CC/SCC/Other Document แบบปกติให้บันทึกข้อมูล แล้วทำการแนบ Catch Certificate/Simplified Catch Certificate จากนั้นให้ทำการบันทึกแล้วส่งคำขอให้เจ้าหน้าที่

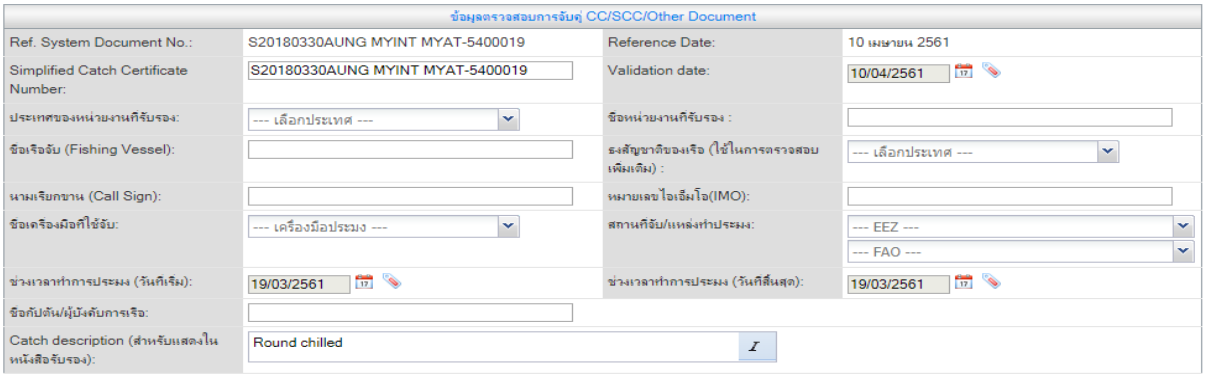

7) ให้เจ้าหน้าที่ด่านตรวจสัตว์น้ำทำการตรวจสอบการจับคู่โดยเข้าสู่ระบบที่หน้าต่าง : ระบบควบคุมตรวจสอบปริมาณวัตถุดิบสัตว์น้ำนำเข้า -> พิจารณาอนุมัติปริมาณตั้งต้นวัตถุดิบ (จับคู่ภายหลัง) จากนั้นให้ทำการตรวจสอบและอนุมัติได้ตามปกติ เมื่อเสร็จสิ้นกระบวนการ RMBS1 NO-PS จะเปลี่ยนเป็น RMBS1 PS

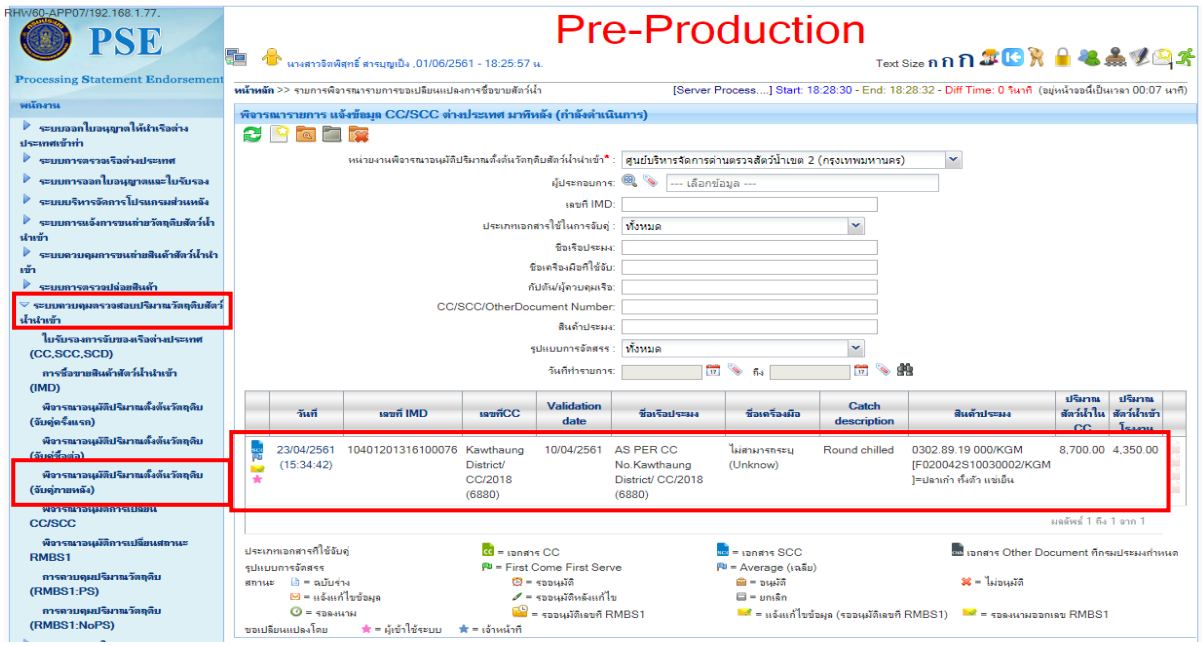

4. การขออนุมัติการเปลี่ยน CC/SCC

เมื่อ Catch Certificate/Simplified Catch Certificate มีการแก้ไขและออกใหม่ (replace) ซึ่งทำให้เกิดการเปลี่ยนแปลงของข้อมูล ผู้ประกอบการต้องทำการแจ้งเปลี่ยนแปลง Catch Certificate/Simplified Catch Certificate เพื่อให้ข้อมูลในการขอใบรับรองนั้นถูกต้อง โดยวิธีการมีดังนี้

1) สู่ระบบที่หน้าต่าง : ขอเปลี่ยนแปลงปริมาณวัตถุดิบสัตว์น้ำนำเข้า -> ขออนุมัติการเปลี่ยน CC/SCC จากนั้นให้เลือกที่ไอค่อน สร้าง

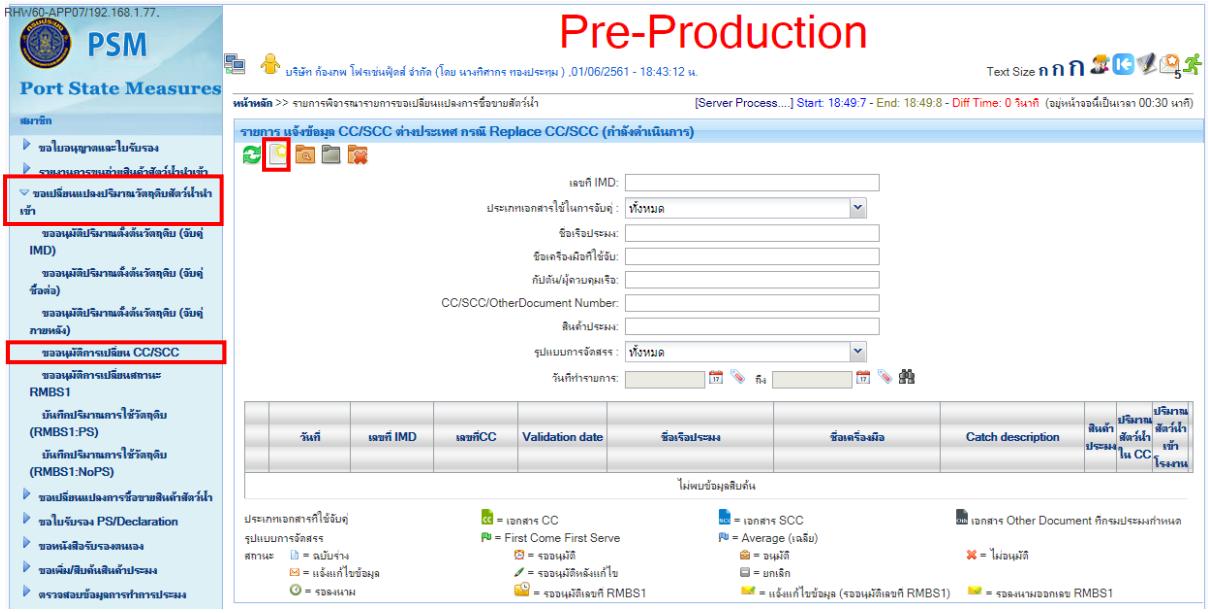

2) ระบุเลข RMBS1 ที่ต้องการเปลี่ยนแปลง

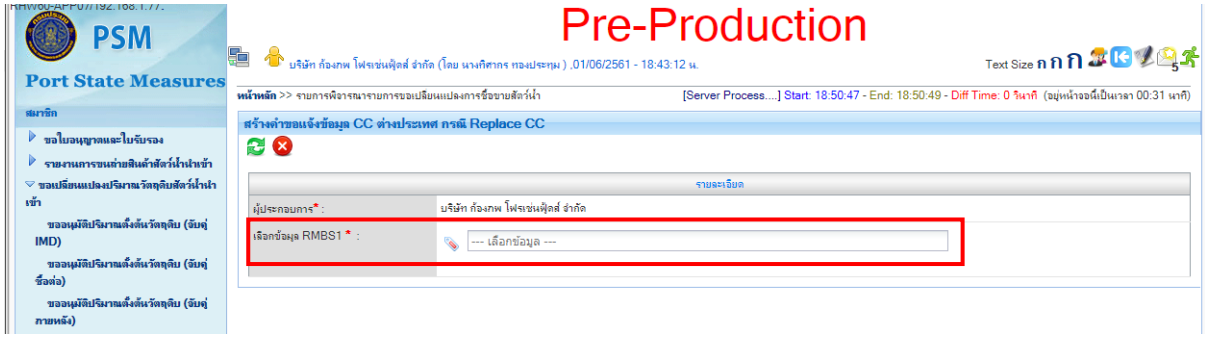

3) ทำการแก้ไขข้อมูลรายละเอียดที่ต้องการ พร้อมแนบ Catch Certificate/Simplified Catch Certificate ที่มีการ replace จากนั้นให้ทำการบันทึกคำขอ แล้วส่งคำขอให้เจ้าหน้าที่พิจารณาอนุมัติได้ตามปกติ

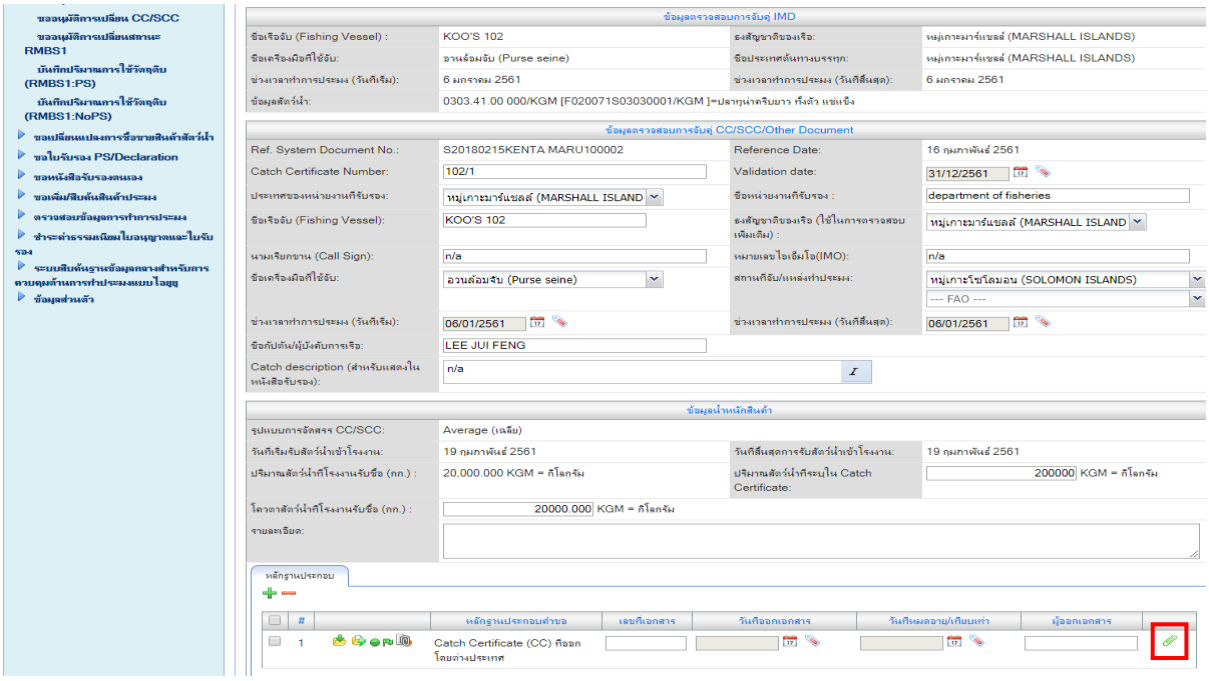

4) ให้เจ้าหน้าที่ด่านตรวจสัตว์น้ำทำการตรวจสอบการจับคู่โดยเข้าสู่ระบบที่หน้าต่าง : ระบบควบคุมตรวจสอบปริมาณวัตถุดิบสัตว์น้ำนำเข้า -> พิจารณาอนุมัติการเปลี่ยน CC/SCC จากนั้นให้ทำการตรวจสอบและอนุมัติได้ตามปกติ เมื่อเสร็จสิ้นกระบวนการ ข้อมูลใน RMBS1 จะถูกเปลี่ยนแปลง

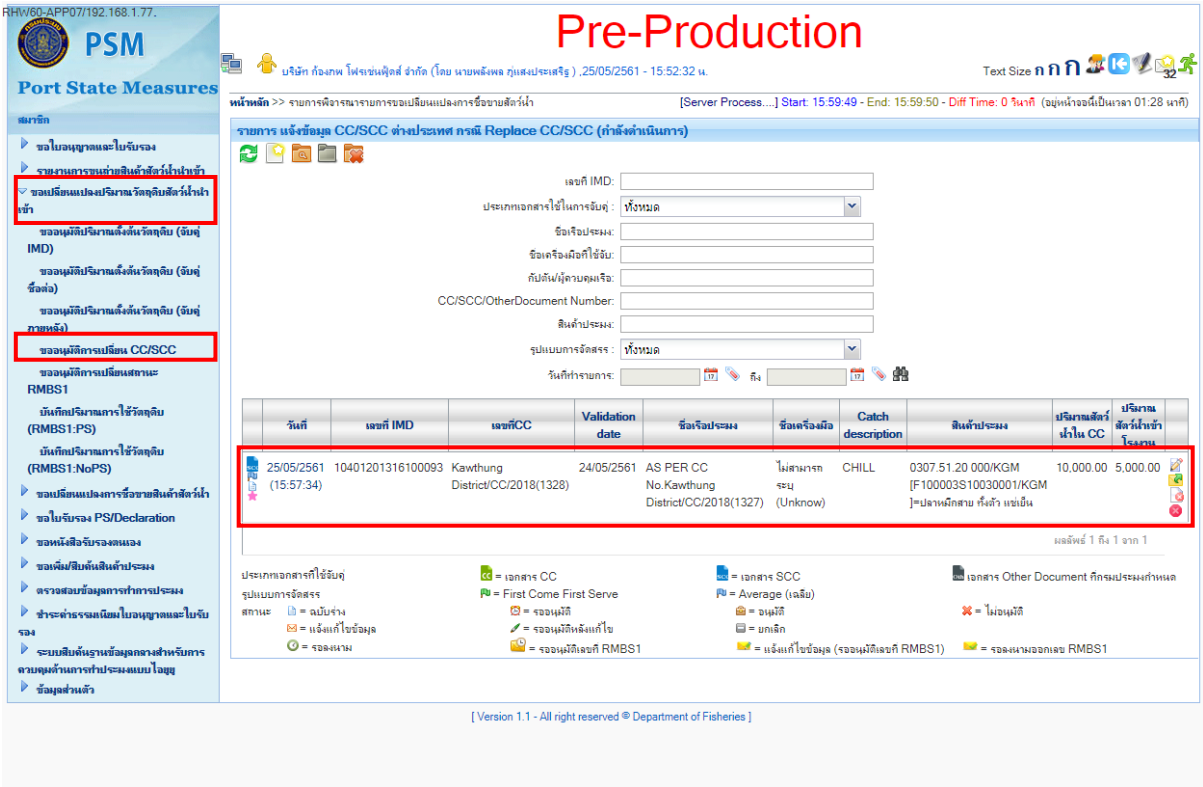

ภาคผนวก

รูปแบบการกรอกหมายเลขใบกำกับการจำหน่ายสัตว์น้ำ (Catch Certificate)

ลำดับ	ประเทศ	ตัวอย่างหมายเลข CC	รูปแบบ
1	Argentina	AR04675/2017	มีเครื่องหมายแสลช (/) กั้น AR04675/2017 ตัวอักษรและหมายเลขติดกันไม่มีเว้นวรรค
2	Australia	AU/AFMA/2017/150	AU/AFMA/2017/150 มีเครื่องหมายแสลช (/) กั้น 3 ตำแหน่ง
3	Brazil	BRA/MPA/2016/009528	BRA/MPA/2016/009528 มีเครื่องหมายแสลช (/) กั้น 3 ตำแหน่ง
4	Canada	1220100596	1220100596 หมายเลขติดกันไม่มีเว้นวรรค
5	Chile	CL-2017-42-000488-N	CL-2017-42-000488-N มีเครื่องหมายขีด (-) กั้น 4 ตำแหน่ง
6	China	CHN-2017-09660	CHN-2017-09660 มีเครื่องหมายขีด (-) กั้น 2 ตำแหน่ง
7	Curacao	CUR20170902	CUR20170902 ตัวอักษรและหมายเลขติดกันไม่มีเว้นวรรค
8	Fiji	F1268	F1268 ตัวอักษรและหมายเลขติดกันไม่มีเว้นวรรค
9	France	FRA2017CSP000558	FRA2017CSP000558 ตัวอักษรและหมายเลขติดกันไม่มีเว้นวรรค
10	Gemany	DE2017/94	มีเครื่องหมายแสลช (/) กั้น DE2017/94 ตัวอักษรและหมายเลขติดกันไม่มีเว้นวรรค

ลำดับ	ประเทศ	ตัวอย่างหมายเลข CC	รูปแบบ
11	Ghana	GH/DOF-FC/2017/544	มีเครื่องหมายขีด (-) กั้น ระหว่างตัวอักษร GH/DOF-FC/2017/544 มีเครื่องหมายแสลช (/) กั้น 3 ตำแหน่ง
12	Greenland	GRL-2018-22-0002	GRL-2018-22-0002 มีเครื่องหมายขีด (-) กั้น 3 ตำแหน่ง
13	Iceland	234580	234580 หมายเลขติดกันไม่มีเว้นวรรค
14	India	IN/MPEDA/MA1/18/11576	IN/MPEDA/MA1/18/11576 มีเครื่องหมายแสลช (/) กั้น 4 ตำแหน่ง
15	Indonesia	ID-LA-51-01-170-004-08-S02-002-LT-01-02-012-005-09	ID-LA-51-01-170-004-08-S02-002-LT-01-02-012-005-09 มีเครื่องหมายขีด (-) กั้น 14 ตำแหน่ง
		ID-S-13-01-038-003-09	ID-S-13-01-038-003-09 มีเครื่องหมายแสลช (/) กั้น 6 ตำแหน่ง
16	Italy	ITA18/2017	มีเครื่องหมายแสลช (/) กั้น ITA18/2017 ตัวอักษรและหมายเลขติดกันไม่มีเว้นวรรค
17	Ireland	IE-SFPA-CLON2018-000001	IE-SFPA-CLON2018-000001 มีเครื่องหมายขีด (-) กั้น 3 ตำแหน่ง
18	Japan	JCC2017-FAJ112	มีเครื่องหมายขีด (-) กั้น JCC2017-FAJ112 ตัวอักษรและหมายเลขติดกันไม่มีเว้นวรรค

ลำดับ	ประเทศ	ตัวอย่างหมายเลข CC	รูปแบบ
19	Korea	KOR-S02-CC-2017-0211	KOR-S02-CC-2017-0211 มีเครื่องหมายขีด (-) กั้น 4 ตำแหน่ง
20	Maldives	MVMOFA201800897	MVMOFA201800897 ตัวอักษรและหมายเลขติดกันไม่มีเว้นวรรค
21	Mauritania	187/GSM/NDB/17	187/GSM/NDB/17 มีเครื่องหมายแสลช (/) กั้น 3 ตำแหน่ง
22	Mauritius	MUS/IOSMS/2017/103	MUS/IOSMS/2017/103 มีเครื่องหมายแสลช (/) กั้น 3 ตำแหน่ง
23	Morocco	MAR/10-2017/3814	มีเครื่องหมายขีด (-) กั้น ระหว่างหมายเลขกับปี ค.ศ. MAR/10-2017/3814 มีเครื่องหมายแสลช (/) กั้น 2 ตำแหน่ง
24	Mozambique	MOZ/MIMAIP-ADNAP/2017/008/1238	มีเครื่องหมายขีด (-) กั้น ระหว่างตัวอักษร MOZ/MIMAIP-ADNAP/2017/008/1238 มีเครื่องหมายแสลช (/) กั้น 4 ตำแหน่ง
25	Myanmar	KAWTHAUNGDISTRICT/CC/2018(6139)	มีเครื่องหมายแสลช (/) กั้น 2 ตำแหน่ง KAWTHAUNGDISTRICT/CC/2018(6139) ตัวอักษรติดกันไม่มีเว้นวรรค ใส่วงเล็บหลังปี ค.ศ.
		MYEIKDISTRICT/CC/2018(619)	มีเครื่องหมายแสลช (/) กั้น 2 ตำแหน่ง MYEIKDISTRICT/CC/2018(619) ตัวอักษรติดกันไม่มีเว้นวรรค ใส่วงเล็บหลังปี ค.ศ.
		NGALA/KAKHA/2017(005)	ใส่วงเล็บหลังปี ค.ศ. NGALA/KAKHA/2017(005) มีเครื่องหมายแสลช (/) กั้น 2 ตำแหน่ง

ลำดับ	ประเทศ	ตัวอย่างหมายเลข CC	รูปแบบ
26	Netherland	NLD-01-2017-0515-1419	NLD-01-2017-0515-1419 มีเครื่องหมายขีด (-) กั้น 4 ตำแหน่ง
27	New zealand	NZL2018/ELN1262/748918	NZL2018/ELN1262/748918 มีเครื่องหมายแสลช (/) กั้น 2 ตำแหน่ง
28	Norway	NO-851-171204-240671	NO-851-171204-240671 มีเครื่องหมายขีด (-) กั้น 3 ตำแหน่ง
29	Oman	371/M/2017	371/M/2017 มีเครื่องหมายแสลช (/) กั้น 2 ตำแหน่ง
		29/2018	29/2018 มีเครื่องหมายแสลช (/) กั้น
30	Pakistan	TEC/07/87/224905/600	TEC/07/87/224905/600 มีเครื่องหมายแสลช (/) กั้น 4 ตำแหน่ง
		T-515/05/212933/269	มีเครื่องหมายขีด (-) กั้น T-515/05/212933/269 มีเครื่องหมายแสลช (/) กั้น 3 ตำแหน่ง
		T-515/05/211237/MFD/KHI/MISC/237/201650956	มีเครื่องหมายขีด (-) กั้น หมายเลขติดกันไม่มีเว้นวรรค T-515/05/211237/MFD/KHI/MISC/237/201650956 มีเครื่องหมายแสลช (/) กั้น 7 ตำแหน่ง
		T-384/2015/240386/1147	มีเครื่องหมายขีด (-) กั้น T-384/2015/240386/1147 มีเครื่องหมายแสลช (/) กั้น 3 ตำแหน่ง
		TEC-90-01/211489/MFD/KHI/MISC/139/201650899	มีเครื่องหมายขีด (-) กั้น หมายเลขติดกันไม่มีเว้นวรรค TEC-90-01/211489/MFD/KHI/MISC/139/201650899 มีเครื่องหมายแสลช (/) กั้น 7 ตำแหน่ง

ลำดับ	ประเทศ	ตัวอย่างหมายเลข CC	รูปแบบ
31	Papua New Guinea	PGNFA20180099	PGNFA20180099 ตัวอักษรและหมายเลขติดกันไม่มีเว้นวรรค
32	Peru	PER/DIREPRO.PIU/2017/1574	มีเครื่องหมายจุด (.) กั้น ระหว่างตัวอักษร PER/DIREPRO.PIU/2017/1574 มีเครื่องหมายแสลช (/) กั้น 3 ตำแหน่ง
33	Philippines	608-BFARCO-TPJ-2017-0043	608-BFARCO-TPJ-2017-0043 มีเครื่องหมายขีด (-) กั้น 4 ตำแหน่ง
34	Senegal	SN/DPSP/2017/D3484	ตัวอักษรและหมายเลขติดกันไม่มีเว้นวรรค SN/DPSP/2017/D3484 มีเครื่องหมายแสลช (/) กั้น 3 ตำแหน่ง
35	Seychelles	SYC/SFA/05/2017-IOT0192	มีเครื่องหมายขีด (-) กั้น ระหว่างตัวอักษร SYC/SFA/05/2017-IOT0192 มีเครื่องหมายแสลช (/) กั้น 3 ตำแหน่ง
		HD/N387R1/2016	HD/N387R1/2016 มีเครื่องหมายแสลช (/) กั้น 2 ตำแหน่ง
36	Solomon Islands	SB/MF/SS17-09-513	มีเครื่องหมายขีด (-) กั้น ระหว่างตัวอักษร SB/MF/SS17-09-513 มีเครื่องหมายแสลช (/) กั้น 2 ตำแหน่ง
37	South Africa	ZA-DAFF-2018-50941	ZA-DAFF-2018-50941 มีเครื่องหมายขีด (-) กั้น 3 ตำแหน่ง

ลำดับ	ประเทศ	ตัวอย่างหมายเลข CC	รูปแบบ
38	Spain	ESP/SGAORP/2016/575	ESP/SGAORP/2016/575 มีเครื่องหมายแสลช (/) กั้น 3 ตำแหน่ง
		ESP/SGCI/AI/2017/054	ESP/SGCI/AI/2017/054 มีเครื่องหมายแสลช (/) กั้น 3 ตำแหน่ง
39	Taiwan	TW01180500010	TW01180500010 ตัวอักษรและหมายเลขติดกันไม่มีเว้นวรรค
40	United Kingdom	GBRCARG02017252	GBRCARG02017252 ตัวอักษรและหมายเลขติดกันไม่มีเว้นวรรค
41	United states	TH.3017.672774.17-CC	มีเครื่องหมายขีด (-) กั้น TH.3017.672774.17-CC มีเครื่องหมายจุด (.) กั้น 3 ตำแหน่ง
		FR.3035.758825.18-CC	มีเครื่องหมายขีด (-) กั้น FR.3035.758825.18-CC มีเครื่องหมายจุด (.) กั้น 3 ตำแหน่ง
42	Vietnam	000016/2018/CC/BV	000016/2018/CC/BV มีเครื่องหมายแสลช (/) กั้น 3 ตำแหน่ง

หมายเหตุ: ตัวอักษรภาษาอังกฤษให้กรอกเป็นตัวพิมพ์ใหญ่ทุกตัว

การตรวจสอบใบรับรองการจับสัตว์น้ำ

ส่วนที่ 1 หมายเลขเอกสารและหน่วยงานที่รับรอง

EUROPEAN COMMUNITY CATCH CERTIFICATE		
Document number	Validating authority	
1. Name	Address	Tel. Fax

รายการ	คำอธิบาย
Document number	เป็นหมายเลข Catch Certificate ที่ออกโดยหน่วยงานรับรอง (Competent Authority : CA) ของรัฐเจ้าของธง (Flag state) ฉบับนั้น ทั้งนี้ สหภาพยุโรปไม่ได้บังคับรูปแบบของหมายเลข Catch Certificate ที่แน่นอน แต่ให้ขึ้นกับระบบการดำเนินงานของประเทศผู้ออก catch certificate โดยได้แนะนำให้หมายเลข Catch Certificate ควรมีองค์ประกอบดังต่อไปนี้ - รหัสประเทศที่ออก Catch Certificate ตามระบบ ISO code - รหัสของหน่วยงานรับรองที่ออก Catch Certificate - ปีที่ออก Catch Certificate - หมายเลขลำดับของ Catch Certificate ตัวอย่างหมายเลข Catch Certificate สเปน ESP/SGAORP/2016/575 อินเดีย IN/MPEDA/MA1/17/10018 เกาหลีใต้ KOR-B01-CC-2017-0254 สหรัฐอเมริกา TH.4015.653918.17-CC
Validating authority	เป็นชื่อหน่วยงานตรวจสอบรับรอง (Competent Authority) และออก Catch certificate ซึ่งเป็นรัฐเจ้าของธง (Flag state) ของเรือประมงที่จับสัตว์น้ำ ส่วนใหญ่ใช้ชื่อหน่วยงานใหญ่ เช่น เกาหลี Ministry of Oceans and Fisheries

	ไต้หวัน Council of Agriculture หรือถ้าเว้นว่างไว้ ให้ตรวจสอบรายละเอียดข้างล่างนี้ในช่อง 1.Name แทน <u>การตรวจสอบ</u> : Competent Authority (CA) 1. ต้องเป็นหน่วยงานที่สหภาพยุโรปประกาศรับรองให้เป็นหน่วยงานรับผิดชอบ (Competent Authority : CA) ในการออก Catch certificate โดยสามารถสืบค้นรายชื่อได้จาก http://ec.europa.eu/fisheries/cfp/illegal_fishing/ index_en.htm เลือก Notification เลือก list of flag state notifications 2. รัฐเจ้าของธงนั้นต้องไม่อยู่ในรายชื่อประเทศที่สหภาพยุโรปประกาศว่าเป็นประเทศไม่ให้ความร่วมมือในการควบคุมการทำประมงแบบ IUU (non–cooperate IUU Fishing) รายชื่อประเทศที่สหภาพยุโรปประกาศว่าเป็นประเทศไม่ให้ความร่วมมือในการควบคุมการทำประมงแบบ IUU สามารถสืบค้นได้จาก http://ec.europa.eu/fisheries/cfp/illegal_fishing/index_en.htm ภายใต้หัวข้อ Secondary legislation and official documents เลือก Implementation of the IUU Regulation as regards third countries
1. Name	ชื่อของหน่วยงานย่อยที่ออกใบ Catch certificate นี้ เช่น ไต้หวัน Fisheries Agency เซเชลส์ Seychelles Fishing Authority
Address	ที่อยู่ของหน่วยงานที่ออกใบ Catch certificate
Tel.	หมายเลขโทรศัพท์ของหน่วยงานที่ออกใบ Catch certificate

ส่วนที่ 2 รายละเอียดเรือประมง

2. Fishing vessel name	Flag – Home port and registration number	Call sign	IMO/Lloyd's number (if issued)
Fishing licence No – Valid to	Inmarsat No, Fax No, Telephone No, E-mail address (if issued)		

รายการ	คำอธิบาย
2. Fishing vessel name	ชื่อเรือที่ทำการประมงสัตว์น้ำที่รับรองในใบรับรองนี้ <u>การตรวจสอบ</u> : IUU Vessel list ต้องไม่เป็นเรือที่สหภาพยุโรปประกาศว่าเป็นเรือประมง IUU โดยตรวจสอบบัญชีรายชื่อเรือประมง IUU ได้จาก http://ec.europa.eu/fisheries/cfp/illegal_fishing/index_en.htm ภายใต้หัวข้อ Secondary legislation and official documents เลือก IUU Vessel list
Flag. - Home port and registration number	ชื่อธงเรือ ซึ่งเป็นสัญชาติของเรือประมงลำดังกล่าว, ชื่อเมืองท่าจดทะเบียน คือ ชื่อเมืองที่เรือไปจดทะเบียน และ หมายเลขประจำเรือที่หน่วยงานกำกับดูแลกำหนดให้กับเรือประมงที่มาแจ้งขึ้นทะเบียน โดยอายุการรับรองเป็นไปตามข้อกำหนดของแต่ละประเทศ
Call sign	รหัสสัญญาณเรียกขาน โดยเป็นชื่อเฉพาะที่กำหนดให้สำหรับเรือ เพื่อประโยชน์ในการติดต่อสื่อสารทางวิทยุตามกฎข้อบังคับวิทยุระหว่างประเทศ เช่น BL2052 6KAK
IMO/Lloyd's Number (if issued)	ระบุหมายเลข IMO ซึ่งเป็นหมายเลขทะเบียนเรือที่ขึ้นทะเบียนไว้กับองค์กรทางทะเลโลก (International Maritime Organization) โดยเป็นองค์กรที่มีวัตถุประสงค์ในการกำหนดมาตรฐานและแนวปฏิบัติเพื่อความปลอดภัยในการเดินเรือ และการคุ้มครองสิ่งแวดล้อมทางทะเล หรือระบุหมายเลข Lloyd's Number ซึ่งเป็นหมายเลขที่ขึ้นทะเบียนไว้กับสถาบัน Lloyd's เพื่อประโยชน์ทางด้านการประกันภัยทางทะเล <u>การตรวจสอบ</u> : RFMOs สามารถตรวจสอบหมายเลขข้างต้นได้จากเว็บไซต์ต่าง ๆ เช่น www.iotc.org www.iccat.es www.wcpfc.int

Fishing license No. – Valid to	หมายเลขและวันที่หมดอายุของใบอนุญาตทำการประมงของเรือประมงลำที่ระบุใน Catch Certificate ซึ่งแต่ละประเทศจะให้อายุใบอนุญาตทำการประมงไม่เหมือนกัน เช่น ไต้หวันให้ใบอนุญาตทำการประมงมีอายุ 4 ปี <u>การตรวจสอบ</u> 1. ตรวจว่าใบอนุญาตยังมีผลบังคับใช้ได้หรือไม่ 2. ตรวจว่าช่วงการทำการประมงสอดคล้องกับอายุใบอนุญาตหรือไม่ 3. หากเรือประมงของประเทศหนึ่งได้รับสัมปทานหรือใบอนุญาตให้ทำการประมงในน่านน้ำของอีกประเทศหนึ่ง ช่องนี้ต้องระบุใบอนุญาตของทั้งรัฐเจ้าของธงและรัฐเจ้าของชายฝั่ง เช่น เรือไต้หวันไปทำการประมงที่ปาปัวนิวกินี ช่องนี้ต้องมีทั้งใบอนุญาตของไต้หวัน และปาปัวนิวกินี
Inmarsat No. Telefax No. Telephone No. E-mail address (if issued)	หมายเลขอินมาเซ็ต, โทรสาร, โทรศัพท์ และ อีเมล์ INMARSAT (The International Maritime Satellite Organization) เป็นองค์การระหว่างประเทศที่ประกอบด้วยประเทศสมาชิกต่าง ๆ ทั่วโลก เพื่อให้บริการสื่อสารสำหรับ เรือ เครื่องบิน และยานพาหนะต่าง ๆ ที่กำลังเดินทางอยู่ภายในขอบเขตของ 4 มหาสมุทร (Pacific Ocean Region, Indian Ocean, Atlantic Ocean Region West และ Atlantic Ocean Region East)

ส่วนที่ 3 รายละเอียดผลิตภัณฑ์

3. Description of product		Type of processing authorised on board			
Species	**Product code**	**Catch area(s) and dates**	**Estimated live weight (kg)**	**Estimated weight to be landed (kg)**	**Verified weight landed (kg)** where appropriate

รายการ	คำอธิบาย
3. Description of product	ชื่อของสินค้าประมงหรือสัตว์น้ำที่รับรอง ตัวอย่างเช่น Skipjack Tuna หรือบางประเทศใช้ Frozen Tuna <u>การตรวจสอบ</u> ต้องเทียบกับเอกสารประกอบการนำเข้าอื่นๆ เช่น transshipment declaration, Mate's receipt, Captain statement, Invoice, Bill of Lading เพื่อตรวจความสอดคล้องของชื่อสัตว์น้ำ
Type of processing authorised on board	รูปแบบการแปรรูปที่ได้รับอนุญาตบนเรือ เช่น Brine freezing Frozen whole round
Species	ชื่อวิทยาศาสตร์ของสัตว์น้ำและชื่อสามัญ <u>การตรวจสอบ</u> ต้องถูกต้องสอดคล้องกับรายละเอียดสินค้าหรือสัตว์น้ำที่ระบุใน Description of Product เช่น ถ้าช่อง Description of Product ระบุ Tuna Round ช่อง species จะระบุ Skipjack Tuna (*Katsuwonus pelamis*) ถ้าเป็นปลา skipjack หรือถ้าเป็น yellowfin จะระบุ Yellowfin tuna (*Thunnus albacares*) * ลักษณะผลิตภัณฑ์จะอธิบายในรูปของชื่อวิทยาศาสตร์ โดยในกรณีผลิตภัณฑ์แปรรูปอ้างอิงได้มากกว่าหนึ่งชนิดแล้วแต่ผลิตภัณฑ์
Product code	เป็นพิกัดศุลกากรของผลิตภัณฑ์ที่รับรองโดยควรใช้รหัสตามระบบมาตรฐานที่มีตัวเลขไม่น้อยกว่า 6 หลักได้แก่ Harmonized Commodity description and Coding System (HS) EU แนะนำให้ใช้พิกัดศุลกากร ซึ่งอิง HS อยู่แล้วซึ่งต้องถูกต้อง สอดคล้องกับชนิดและประเภทของสินค้าหรือสัตว์น้ำที่ระบุใน Description of Product <u>การตรวจสอบ</u> ตรวจดูความถูกต้องสอดคล้องของลักษณะ ชนิด และชื่อชนิดของวัตถุดิบ (หากเป็นผลิตภัณฑ์แปรรูปแล้ว)
Catch area (s) and dates	แหล่งหรือพื้นที่การทำประมงตามหลักสากลจะระบุเป็นรหัส FAO (FAO Zone no.) เช่น FAO 71 FAO 51

	<u>การตรวจสอบ</u> RFMOs และ FAO Fisheries Area 1. หากทำการประมงในเขตเศรษฐกิจจำเพาะของรัฐชายฝั่งใด ต้องระบุว่าเป็น EEZ ของประเทศนั้น (หรือระบุรหัสอื่นใดของประเทศนั้น ๆ) เช่น PNG EEZ ทั้งนี้ ให้ตรวจสอบความสอดคล้องของแหล่งหรือพื้นที่การทำประมงกับมาตรการอนุรักษ์และการจัดการการทำประมงที่บังคับใช้ที่ระบุใน catch certificate ฉบับเดียวกันนี้ด้วย 2. หากทำการประมงในทะเลหลวง ระบุ FAO No. 3. ตรวจดูรายชื่อ RFMO ที่บริหารจัดการน่านน้ำในเขตต่าง ๆ ได้จากเว็บไซต์ http://ec.europa.eu/fisheries/cfp/international/rfmo/index_eu.htm วันที่ทำประมงส่วนใหญ่จะระบุเป็นช่วงวันที่ถ้าเป็นเรือลำใหญ่ <u>การตรวจสอบ</u> ตรวจเทียบระหว่างวันที่ทำประมงกับวันที่อนุญาตและหมดอายุของใบอนุญาตทำการประมงของเรือประมงลำนั้น วันที่จับปลาที่ระบุต้องอยู่ในช่วงที่อนุญาตให้ทำการประมงได้ (ใบอนุญาตไม่หมดอายุ)
Estimated live weight (kg)	น้ำหนักสัตว์น้ำที่จับได้โดยประมาณ (กก.) โดยเป็นน้ำหนักของสัตว์น้ำเฉพาะที่จะส่งออกมายังประเทศไทยและแปรรูปไปอียู ไม่ต้องใส่ทั้งหมดที่เรือลำนั้นจับได้ กรณีเรือขนถ่าย (Bulk), Estimated live weight จะเป็นตัวเลขประมาณการ เนื่องจากในเรือไม่สามารถชั่งได้ การประมาณน้ำหนักจึงใช้ประสบการณ์ของ ผู้ควบคุมเรือ โดยดูจากความจุของระวางเรือ * ปัจจุบัน CA ลงข้อมูลเพียงช่องใดช่องหนึ่งระหว่าง Estimated live weight และ Estimated weight to be landed ถ้าลงช่อง Estimated live weight หมายถึงปลาบางส่วนของที่ระบุจะมาขึ้นท่าที่ไทย ถ้าระบุน้ำหนักในช่อง Estimated weight to be landed หมายถึง ปลาทั้งหมดที่ระบุจะมาขึ้นท่าที่ไทย เพื่อแปรรูป และส่งออกไปอียูทั้งหมด
Estimated weight to be landed (kg)	น้ำหนักสัตว์น้ำที่จะมาขึ้นท่าที่ประเทศไทยโดยประมาณ (กก.) กรณีเรือขนถ่าย (Bulk), Estimated weight to be landed จะเป็นตัวเลขประมาณการ เนื่องจากในเรือไม่สามารถชั่งได้ การประมาณน้ำหนักจึงใช้ประสบการณ์ของผู้ควบคุมเรือ โดยดูจากความจุของระวางเรือ

Verified weight landed (kg) where Appropriate	น้ำหนักสัตว์น้ำที่แท้จริงที่ขึ้นท่าที่ประเทศไทย (กก.) โดยผ่านการชั่งน้ำหนักและตรวจสอบโดยเจ้าหน้าที่ที่ปลายทางแล้ว ปัจจุบันช่องนี้หลายประเทศจะเว้นว่างไว้ เนื่องจากไม่มีข้อมูลดังกล่าว บางประเทศ เช่น ไต้หวัน, ปาปัวนิวกินี จะกำหนดให้ ผู้ส่งออกของประเทศตนเองจัดส่งข้อมูลน้ำหนักสัตว์น้ำจากผู้นำเข้าไทย ให้ CA ทราบเมื่อนำปลาขึ้นท่าเรียบร้อยแล้ว เพื่อจะได้ระบุน้ำหนักจริงในช่องนี้

ส่วนที่ 4 มาตรการอนุรักษ์และการจัดการการทำประมง

			4. References of applicable conservation and management measures		

รายการ	คำอธิบาย
4. References of applicable conservation and management measures	เป็นมาตรการอนุรักษ์และการจัดการการทำประมงที่บังคับใช้ตามพื้นที่หรือแหล่งที่เรือประมงลำนี้ไปทำการประมง ทั้งนี้ มาตรการอนุรักษ์และการจัดการการทำประมงจะมีข้อบังคับใช้แตกต่างกันตามชนิดสัตว์น้ำที่ทำการประมงและพื้นที่ทำประมง มาตรการบังคับที่ระบุในช่องนี้ต้องสัมพันธ์กับแหล่งประมงที่ระบุข้างต้น <u>การตรวจสอบ</u> : RFMOs และ FAO Fisheries Area 1. การทำการประมงในเขตน่านน้ำภายใต้เขตอำนาจหรืออำนาจอธิปไตยของรัฐชายฝั่งต้องระบุมาตรการอนุรักษ์และการจัดการจะดำเนินการตามข้อกำหนด/กฎหมายของของรัฐชายฝั่ง หรือข้อกำหนด/กฎหมายระดับนานาชาติหรือข้อกำหนด/กฎหมายระหว่างประเทศ หรือองค์กรระหว่างประเทศ เช่น PNG Fisheries Management Act 1998 PNG National Tuna Management and Development Plan of 2014

	2. การทำการประมงในทะเลหลวง (High-Sea) ต้องระบุมาตรการขององค์การบริหารจัดการประมงระดับภูมิภาค (RFMOs) ที่กำกับดูแลพื้นที่ทำการประมงนั้น ๆ เช่น WCPFC resolutions โดยต้องตรวจสอบด้วยว่า - เรือประมงลำดังกล่าวนั้น เป็นสมาชิกของ RFMOs ที่อ้างถึงหรือไม่ - มาตรการของ RFMOs ที่อ้างอิงถึงต้องสอดคล้องกับพื้นที่ที่เรือประมงเข้าไปทำการประมง

ส่วนที่ 5 ชื่อกัปตันเรือ

5. Name of master of fishing vessel – Signature – Seal:

รายการ	คำอธิบาย
5. Name of master of fishing vessel - Signature - Seal:	ชื่อผู้ควบคุมเรือ พร้อมลายมือชื่อและตราประทับ โดย 1. มีการลงลายมือชื่อผู้ควบคุมเรือ หรือตัวแทน ทั้งนี้ การกำหนดผู้ทำหน้าที่แทนผู้ควบคุมเรือจะต้องมีการพิจารณาตามสถานการณ์หรือเป็นไปตามข้อกำหนดของรัฐเจ้าของธง 2. กรณีการลงนามด้วยลายมือชื่ออิเล็กทรอนิกส์ รวมถึงใช้/ส่งเอกสารอิเล็กทรอนิกส์ รัฐเจ้าของธงต้องแจ้งการดำเนินการดังกล่าวให้คณะกรรมาธิการยุโรปทราบ ซึ่ง EU จะประกาศรูปแบบของใบรับรองการจับสัตว์น้ำ (Catch Certificate) ของแต่ละประเทศ 3. มีตราประทับ

ส่วนที่ 6 การขนถ่ายสัตว์น้ำกลางทะเล

6. Declaration of transhipment at sea Name of master of fishing vessel	Signature and date	Transhipment date/ area/position	Estimated weight (kg)

Master of receiving vessel	Signature	Vessel name	Call sign	IMO/Lloyds number (if issued)

รายการ	คำอธิบาย
6. declaration of transshipment at sea (Name of master of fishing vessel)	ชื่อกัปตันหรือผู้ควบคุมกรณีที่มีขนถ่ายสัตว์น้ำกลางทะเล ทั้งนี้ การขนถ่ายสัตว์น้ำระหว่างเรือกลางทะเลจะดำเนินการได้เฉพาะบางพื้นที่เท่านั้น ดังนั้น หากมีการระบุข้อมูลว่ามีการขนถ่ายสัตว์น้ำระหว่างเรือกลางทะเล ต้องตรวจสอบความสอดคล้องของข้อมูลระบุเรื่องแหล่งหรือพื้นที่การทำประมง และมาตรการอนุรักษ์และการจัดการการทำประมง * ต้องมีการลงนามร่วมกันโดยกัปตันของเรือประมง และของเรือที่มารับสินค้า (หรือตัวแทน)
Signature and date	ลายมือชื่อกัปตันหรือผู้ควบคุมการขนถ่ายสัตว์น้ำกลางทะเลพร้อมวันที่
Transshipment date/area/position	วันที่ขนถ่าย พื้นที่/ตำแหน่ง ที่ดำเนินการขนถ่ายสัตว์น้ำกลางทะเล
Estimated weight (kg)	น้ำหนักสัตว์น้ำที่ขนถ่ายโดยประมาณ ทั้งนี้ อาจต้องตรวจสอบประกอบกับเอกสารอื่น ๆ เช่น Captain statement, mate's receipt เป็นต้น
Master of Receiving Vessel	Master of Receiving Vessel
Signature	ลายมือชื่อกัปตันเรือขนถ่าย
Vessel name	ชื่อเรือขนถ่าย ต้องตรวจสอบด้วยว่าเรือขนถ่ายลำดังกล่าวไม่อยู่ใน IUU List <u>การตรวจสอบ</u> : IUU Vessel list

	ต้องไม่เป็นเรือที่สหภาพยุโรปประกาศว่าเป็นเรือประมงไอยูยู โดยตรวจสอบบัญชีรายชื่อเรือประมงไอยูยูได้จาก http://ec.europa.eu/fisheries/cfp/illegal_fishing/index_en.htm ภายใต้หัวข้อ Secondary legislation and official documents เลือก IUU Vessel list
Call Sign	รหัสสัญญาณเรียกขาน โดยเป็นชื่อเฉพาะที่กำหนดให้สำหรับเรือ เพื่อประโยชน์ในการติดต่อสื่อสารทางวิทยุตามกฎข้อบังคับวิทยุระหว่างประเทศ
IMO/Lloyds Number (if issued)	ระบุหมายเลข IMO ซึ่งเป็นหมายเลขทะเบียนเรือที่ขึ้นทะเบียนไว้กับองค์กรทางทะเลโลก (International Maritime Organization) โดยเป็นองค์กรที่มีวัตถุประสงค์ในการกำหนดมาตรฐานและแนวปฏิบัติเพื่อความปลอดภัยในการเดินเรือและการคุ้มครองสิ่งแวดล้อมทางทะเล หรือระบุหมายเลข Lloyd's Number ซึ่งเป็นหมายเลขที่ขึ้นทะเบียนไว้กับสถาบัน Lloyd's เพื่อประโยชน์ทางด้านการประกันภัยทางทะเล

ส่วนที่ 7 การขนถ่ายสัตว์น้ำที่ท่าเทียบเรือ

7. Transhipment authorisation within a port area							
Name	Authority	Signature	Address	Tel.	Port of landing	Date of landing	Seal (stamp)

รายการ	คำอธิบาย
7. Transshipment authorization within a port area	ใน Catch certificate จะมีการกรอกข้อมูลในส่วนนี้ กรณีที่มีขนถ่ายสัตว์น้ำระหว่างเรือที่ท่าเทียบเรือและรับรองโดยหน่วยงานรับผิดชอบในการควบคุมการขนถ่าย
Name	ชื่อเจ้าหน้าที่ผู้ตรวจสอบรับรองการขนถ่าย
Authority	ชื่อหน่วยงานตรวจสอบควบคุมการขนถ่าย
Signature	ลายมือชื่อเจ้าหน้าที่ที่ได้รับมอบหมายของหน่วยงานควบคุมการขนถ่าย
Address	ที่อยู่ของหน่วยงานควบคุมการขนถ่าย
Tel.	หมายเลขโทรศัพท์ของหน่วยงานควบคุมการขนถ่าย

Port of landing	เมืองท่าที่เรือประมงเข้าเทียบท่าเพื่อดำเนินการขนถ่าย โดยเรือนั้นต้องได้รับอนุญาตให้เข้าเทียบท่า โดยทั่วไป รัฐเจ้าของท่าจะออกใบอนุญาตให้เข้าเทียบท่าเป็นรายปี ทั้งนี้ประเทศเจ้าของท่าจะประกาศท่าเทียบเรือที่อนุญาตให้เรือประมงต่างประเทศเข้าเทียบท่าเพื่อขนถ่ายสัตว์น้ำได้
Date of Landing	วันที่เข้าเทียบท่า ซึ่งต้องสอดคล้องกับวันทำการประมง (ไม่ก่อนวันทำการประมง)
Seal (Stamp)	ตราประทับของหน่วยงานควบคุมการขนถ่ายที่ท่าเรือ

ส่วนที่ 8 การส่งออก

8. Name and address of exporter	Signature	Date	Seal

รายการ	คำอธิบาย
8. Name and address of exporter	ชื่อและที่อยู่ของผู้ส่งออก
Signature	ลายมือชื่อของผู้ส่งออกซึ่งเป็นผู้ลงรายละเอียดใน Transport details ด้วย <u>การตรวจสอบ</u> ตรวจดูชื่อของผู้ส่งออกในใบรับรองการจับสัตว์น้ำ (Catch Certificate) และ Transport details หากไม่ตรงกัน ควรสอบถาม CA ของประเทศนั้น ๆ
Date	วันที่ที่ผู้ส่งออกลงนาม
Seal	ตราประทับของบริษัทผู้ส่งออก

ส่วนที่ 9 การรับรองของรัฐเจ้าของธง (CA)

9. Flag State authority validation:			
Name/title	Signature	Date	Seal (stamp)

รายการ	คำอธิบาย
9. Name/title	ชื่อและตำแหน่งของผู้ตรวจสอบความถูกต้องของ catch certificate เป็นหน้าที่ของ validating authority ของรัฐเจ้าของธงที่จะรับรองความถูกต้องของใบรับรองการจับสัตว์น้ำ (Catch Certificate)
Signature	เจ้าหน้าที่ลงนามรับรอง * ไต้หวัน สามารถใช้แสตมป์ลายเซ็น แทนการเซ็นด้วยปากกาได้ตามกฎหมาย
Date	วันที่ที่ลงนาม
Seal (Stamp)	ตราประทับของหน่วยงาน CA

ส่วนที่ 10 การรับรองของรัฐเจ้าของธง (CA)

10. Transport details *(see Appendix)*

รายการ	คำอธิบาย
10. Transport details (see Appendix)	เป็นรายละเอียดการขนส่งสินค้าจากท่าเรือขนถ่าย (transshipment port) ในข้อ 7 ในกรณีที่มีการขนถ่ายระหว่างเรือที่ประเทศอื่น หรือจากท่าเรือของรัฐเจ้าของธง ในกรณีที่ไม่มีการขนถ่าย ไปยังท่าเรือถัดไป โดยดูรายละเอียดในเอกสารที่แนบมากับใบรับรองการจับสัตว์น้ำ Appendix I : Transport details

ส่วนที่ 11 ผู้นำเข้า

11. Importer declaration					
Name and address of importer	Signature	Date		Seal	Product CN code
Documents under Articles 14(1), (2) of Regulation (EC) No .../2008	References				

รายการ	คำอธิบาย
11. Importer declaration	เป็นการนำเข้าไปยัง EU ไม่เกี่ยวกับการนำเข้าประเทศไทย จึงไม่ต้องมีการกรอกข้อมูลใด ๆ ใน catch certificate
Name and address of importer	
Signature	
Date	
Seal	
Product CN code	
Documents under articles 14(1), (2) of Regulation (EC) No…2008	
References	

ส่วนที่ 12 การควบคุมการนำเข้า

12. Import control — authority	Place	Importation authorised (*)	Importation suspended (*)	Verification requested – date
Customs declaration (if issued)	Number		Date	Place
(*) Tick as appropriate.				

รายการ	คำอธิบาย
12. Import control - authority	เป็นการนำเข้าไปยัง EU ไม่เกี่ยวกับการนำเข้าประเทศไทย จึงไม่ต้องมีการกรอกข้อมูลใด ๆ ใน catch certificate
Place	
Importation authorised (*)	
Importation suspended (*)	
Verification requested - date	
Customs declaration (if issued)	
Number	
Date	
Place	

2) ใบรับรองการจับสัตว์น้ำแบบง่าย (Simplified Catch certificate)

ส่วนหมายเลขเอกสารและหน่วยงานตรวจสอบ

(i) EUROPEAN COMMUNITY CATCH CERTIFICATE – simplified form for fishery products fulfilling the requirements in Article 6 of EC Regulation 1010/2009	
Document number	Validating authority (name, address, tel., fax)

รายการ	คำอธิบาย
Document number	หมายเลขของใบรับรอง Simplified Catch certificate มีไว้เพื่อแสดงถึงเจ้าหน้าที่/หน่วยงานผู้มีอำนาจบริหาร ปีที่มีผลบังคับใช้ทางกฎหมายขึ้นกับรัฐเจ้าของธง (Flag State) ว่าจะใช้โครงสร้างของหมายเลขของใบรับรองอย่างไร โครงสร้างที่อียูแนะนำคือ - รหัสประเทศที่ออก Simplified Catch Certificate ตามระบบ ISO code - รหัสของหน่วยงานรับรองที่ออก Simplified Catch Certificate - ปีที่ออก Simplified Catch Certificate - หมายเลขลำดับของ Simplified Catch Certificate
Validating authority (name, address, tel., fax)	หน่วยงานที่มีอำนาจหน้าที่ในการตรวจสอบรับรองความถูกต้องของข้อมูลที่ปรากฏอยู่ในใบรับรองการจับสัตว์น้ำแบบง่าย (Simplified Catch Certificate) ของ Flag state พร้อมทั้งที่อยู่ เบอร์โทรศัพท์หรือโทรสาร

ส่วนที่ 1-2 รายละเอียดสินค้า/สัตว์น้ำ และมาตรการบังคับ

1. Description of product	2. References of applicable conservation and management measures	
Species	Product code	Verified weight landed (kg)

รายการ	คำอธิบาย
1. Description of product	ชื่อของสินค้าประมงหรือสัตว์น้ำที่ส่งออกมายังประเทศไทย
Species	ชื่อวิทยาศาสตร์ของสัตว์น้ำและชื่อสามัญ <u>การตรวจสอบ</u> ต้องถูกต้องสอดคล้องกับรายละเอียดสินค้าหรือสัตว์น้ำที่ระบุใน Description of Product เช่น ถ้าช่อง Description of Product ระบุ Tuna Round ช่อง species จะระบุ Skipjack Tuna (*Katsuwonus pelamis*) ถ้าเป็นปลา Skipjack หรือถ้าเป็น Yellowfin จะระบุ Yellowfin tuna (*Thunnus albacares*) * ลักษณะผลิตภัณฑ์จะอธิบายในรูปของชื่อวิทยาศาสตร์ โดยในกรณีผลิตภัณฑ์แปรรูปอ้างอิงได้มากกว่าหนึ่งชนิดแล้วแต่ผลิตภัณฑ์
Product code	เป็นพิกัดศุลกากรของผลิตภัณฑ์ที่รับรองโดยควรใช้รหัสตามระบบมาตรฐานที่มีตัวเลขไม่น้อยกว่า 6 หลักได้แก่ Harmonized Commodity description and Coding System (HS) โดย EU แนะนำให้ใช้พิกัดศุลกากร ซึ่งอิง HS อยู่แล้วซึ่งต้องถูกต้อง สอดคล้องกับชนิดและประเภทของสินค้าหรือสัตว์น้ำที่ระบุใน Description of Product <u>การตรวจสอบ</u> ตรวจดูความถูกต้องสอดคล้องของลักษณะ ชนิด และชื่อชนิดของวัตถุดิบ (หากเป็นผลิตภัณฑ์แปรรูปแล้ว)
Verified weight landed (kg)	เป็นน้ำหนักที่กรอกโดย validating authority ถ้ามีการเอาสัตว์น้ำขึ้นท่า และชั่งน้ำหนักที่ท่าไม่จำเป็นต้องเป็นตัวเลขที่แน่นอน เนื่องจากใบรับรองการจับสัตว์น้ำแบบง่าย (Simplified catch certificate) มาพร้อมกับเอกสารทางศุลกากร ซึ่งมีน้ำหนักสัตว์น้ำที่นำเข้าระบุชัดเจนอยู่แล้ว
References of applicable conservation and management measures	มาตรการอนุรักษ์และการจัดการการทำประมงที่บังคับใช้ตามพื้นที่หรือแหล่งที่เรือประมงลำนี้ไปทำการประมง ทั้งนี้ มาตรการอนุรักษ์และการจัดการการทำประมงจะมีข้อบังคับใช้แตกต่างกันตามชนิดสัตว์น้ำที่ทำการประมงและพื้นที่ทำประมง

ส่วนที่ 3 รายละเอียดเรือประมง

3. List of vessels that have provided catches and the quantities by each vessel (name, registration, etc. annexed)

รายการ	คำอธิบาย
List of vessels that have provided catches and the quantities by each vessel (name, registration number, etc. annexed)	ชื่อเรือประมงที่ทำการประมงสัตว์น้ำนำเข้านั้นโดยให้ตรวจสอบว่าต้องไม่เป็นเรือที่สหภาพยุโรปประกาศว่าเป็นเรือประมง IUU ข้อมูลที่จำเป็นได้แก่ ชื่อเรือ เลขทะเบียน และอื่น ๆ พร้อมด้วยปริมาณของผลิตภัณฑ์ที่ได้จากเรือแต่ละลำ ทำเป็นเอกสารแนบมากับใบรับรองการจับสัตว์น้ำแบบง่าย (Simplified Catch Certificate) ไม่ต้องมีลายเซ็นของกัปตันเรือกำกับ <u>การตรวจสอบ</u> - ตรวจสอบอายุใบอนุญาตและกำหนดวันจับว่าสอดคล้องกันหรือไม่ - ตรวจสอบน้ำหนักของสัตว์น้ำที่จับได้ของแต่ละลำ ว่าสอดคล้องกันหรือไม่ กับเอกสารประกอบอื่น ๆ

ส่วนที่ 4 การส่งออก

4. Name, address, tel. and fax of exporter	Signature	Date	Seal (stamp)

รายการ	คำอธิบาย
Name, address, tel. and fax of exporter	ชื่อ ที่อยู่ เบอร์โทรศัพท์ และเบอร์โทรสารของผู้ส่งออก โดยเป็นผู้จัดทำ transport details ด้วยโดยเป็นผู้ส่งออกของประเทศที่สามที่ส่งออกสัตว์น้ำที่ระบุข้างต้น ไปยังอีกประเทศหนึ่งเพื่อส่งออกมายังสหภาพยุโรป
Signature	ลายมือชื่อของผู้ส่งออก

Date	วันที่ที่ผู้ส่งออกลงนาม
Seal (Stamp)	ตราประทับของบริษัทผู้ส่งออก

ส่วนที่ 5 หน่วยงานที่มีอำนาจของประเทศธงเรือ

5. Flag State authority validation:			
Name/Title	Signature	Date	Seal (stamp)

รายการ	คำอธิบาย
5. Flag State authority validation	ข้อมูลในส่วนนี้ จะเป็นข้อมูลของหน่วยงานที่มีอำนาจของประเทศธงเรือ
Name/Title	ชื่อ/ตำแหน่ง ของเจ้าหน้าที่ของหน่วยงานที่มีอำนาจของประเทศธงเรือ
Signature	ลายมือชื่อเจ้าหน้าที่ตรวจสอบของหน่วยงานที่มีอำนาจของประเทศธงเรือ
Date	วันที่เจ้าหน้าที่ตรวจสอบของหน่วยงานที่มีอำนาจของประเทศธงเรือลงนาม
Seal (stamp)	ตราประทับของหน่วยงานที่มีอำนาจของประเทศธงเรือลงนาม

ส่วนที่ 6 การขนส่ง

6. Transport details (see Appendix 1)

รายการ	คำอธิบาย
6. Transport details (see Appendix I)	ข้อมูลการขนส่ง โดยดูรายละเอียดในเอกสารที่แนบมากับใบรับรองการจับสัตว์น้ำ Appendix I : Transport details

ส่วนที่ 7 ผู้นำเข้า

7. Importer declaration:					
Name and address of importer	Signature	Date		Seal (stamp)	Product CN code

รายการ	คำอธิบาย
7. Importer declaration :	เป็นการนำเข้าไปยัง EU ไม่เกี่ยวกับการนำเข้าประเทศไทย จึงไม่ต้องมีการกรอกข้อมูลใด ๆ ใน catch certificate
Name and address of Importer	
Signature	
Date	
Seal (Stamp)	
Product CN code	

ส่วนที่ 8 การควบคุมการนำเข้า

8. Import control: Authority	Place	Importation authorised (*)	Importation suspended (*)	Verification requested - date

Customs declaration (if issued)	Number	Date	Place

(*) Tick as appropriate

รายการ	คำอธิบาย
8. Import control : Authority	เป็นการนำเข้าไปยัง EU ไม่เกี่ยวกับการนำเข้าประเทศไทย จึงไม่ต้องมีการกรอกข้อมูลใด ๆ ใน catch certificate
Place	
Importation authorised (*)	
Importation suspended (*)	
Verification requested - date	
Customs declaration (if issued)	
Number	
Date	
Place	

Appendix I : Transport details

ส่วนที่ 1 ประเทศผู้ส่งออก

1. Country of exportation Port/airport/other place of departure				
Vessel name and flag Flight number/airway bill number Truck nationality and registration number Railway bill number Other transport document				

รายการ	คำอธิบาย
1. Country of exportation Port/airport/other place of departure	ประเทศต้นทางส่งออกสัตว์น้ำที่ระบุใน catch certificate คือประเทศเจ้าของเรือประมง พร้อมระบุชื่อท่า, สนามบิน หรือสถานที่ที่ออก เช่น Republic of Korea ออกจากท่า Honiara, Solomon Islands
Vessel name and flag	ชื่อเรือและธงเรือ (กรณีขนส่งทางเรือ) เช่น

	Tai Ning, China Min Min Toe-1, Myanmar * กรณีที่เป็นเรือ bulk ช่องนี้จะเป็นชื่อของเรือขนถ่าย (carrier) ที่ออกจากท่าขนถ่าย ** กรณีที่เป็นเรือตู้คอนเทนเนอร์ ช่องนี้จะเป็นชื่อเรือขนส่งสินค้าหรือเรือคาร์โก้
Flight number/airway bill number	เที่ยวบิน / สายการบิน / เลขที่ใบนำส่งสินค้า (กรณีขนส่งทางเครื่องบิน) ถ้าสินค้ามาทางเรือ ช่องนี้จะเว้นไว้
Truck nationality and registration number	สัญชาติรถ และทะเบียนรถ (กรณีขนส่งทางรถ) ถ้าสินค้ามาทางเรือ ช่องนี้จะเว้นไว้
Railway bill number	หมายเลขใบนำส่งทางรถไฟ (กรณีขนส่งทางรถไฟ) ถ้าสินค้ามาทางเรือ ช่องนี้จะเว้นไว้
Other transport document:	เอกสารประกอบการขนส่งอื่น ๆ

ส่วนที่ 2 ผู้ส่งออก

	2. Exporter signature			
	Container number(s) list attached	Name	Address	Signature

รายการ	คำอธิบาย
2. Exporter signature	ลายมือชื่อของผู้ส่งออก โดยไม่มีชื่อบริษัทผู้ส่งออก หรือระบุชื่อบริษัทผู้ส่งออก เช่น Itochu หรือ FCF โดยช่องนี้จะไม่ระบุไม่มีลายมือชื่อก็ได้ เนื่องจากในช่องล่างถัดไปจะมีทั้งช่องชื่อและลายมือชื่อผู้ส่งออก

Container number (s) list attached	ระบุหมายเลขตู้ ในกรณีที่สัตว์น้ำถูกขนถ่ายด้วยตู้คอนเทนเนอร์ โดยทั่วไปจะมีบัญชีหมายเลขตู้คอนเทนเนอร์แนบท้าย พร้อมน้ำหนักสัตว์น้ำของแต่ละตู้ซึ่งต้องคำนวณน้ำหนักสัตว์น้ำทั้งหมดให้สอดคล้องกับน้ำหนักที่ระบุในใบรับรองการจับสัตว์น้ำ * บางประเทศ เช่น นิวซีแลนด์ จะระบุชื่อเรือประมงที่จับสัตว์น้ำในแต่ละตู้ด้วย หากสัตว์น้ำนั้นมาจากเรือประมงหลายลำ ซึ่งทำให้การตรวจสอบย้อนกลับชัดเจนขึ้น
Name	ชื่อบริษัทผู้ส่งออก ซึ่งจะตรงกับชื่อบริษัทผู้ส่งออกในส่วนที่ 8 ของ Catch certificate
Address	ที่อยู่บริษัทผู้ส่งออก
Signature	ลายเซ็นผู้ส่งออก

การตรวจสอบข้อมูลจากทางเว็บไซต์

Competent Authority (CA)

ในการตรวจสอบหน่วยงานที่มีอำนาจหน้าที่ตรวจสอบ รับรอง ความถูกต้องของใบรับรองการจับสัตว์น้ำ (Catch certificate) ที่ระบุไว้ว่าตรงกับที่แจ้งไว้กับสหภาพยุโรปหรือไม่นั้น ให้ดำเนินการดังนี้

1.) เข้าเว็บไซต์ https://ec.europa.eu/fisheries/home_en



2.) คลิกที่ “Policy” ทางด้านซ้ายของเว็บไซต์ แล้วคลิกที่ “Illegal fishing (IUU)”

3.) เมื่อเข้ามายังหน้าต่าง Illegal fishing (IUU) เป็นที่เรียบร้อยแล้ว ให้เลื่อนหน้าต่างลงมาล่างสุด คลิกที่ข้อความ “Secondary legislation, guidance and other information”

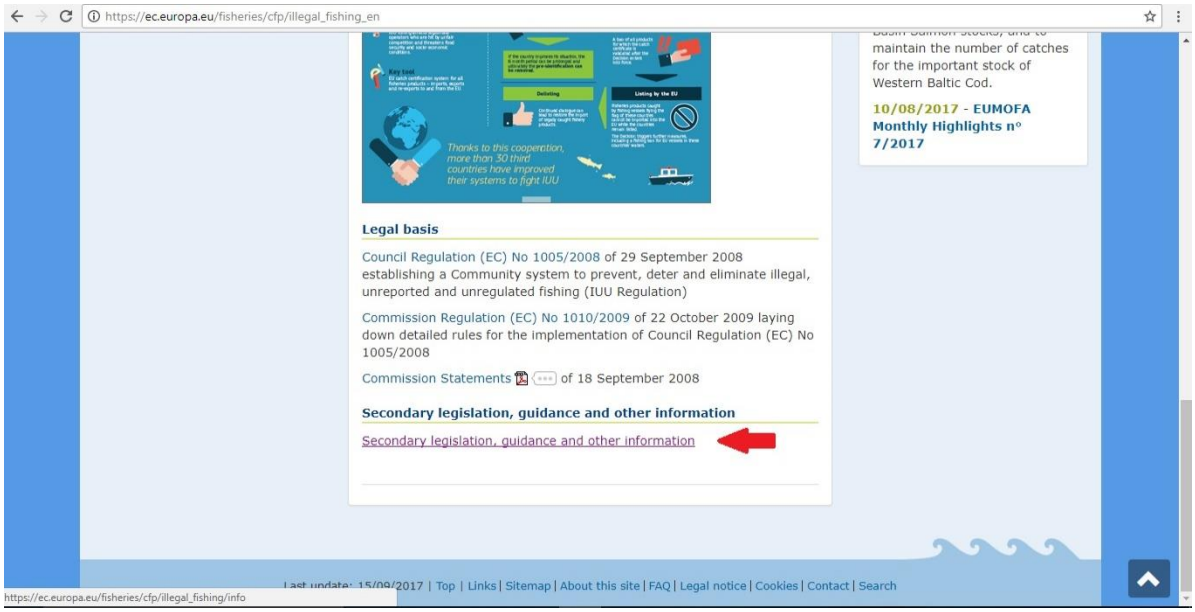

4.) เมื่อเข้ามายังหน้าต่าง The EU rules to combat illegal fishing (IUU) คลิกที่ “Notifications” แล้วคลิกเลือกที่ “List of flag State notifications”

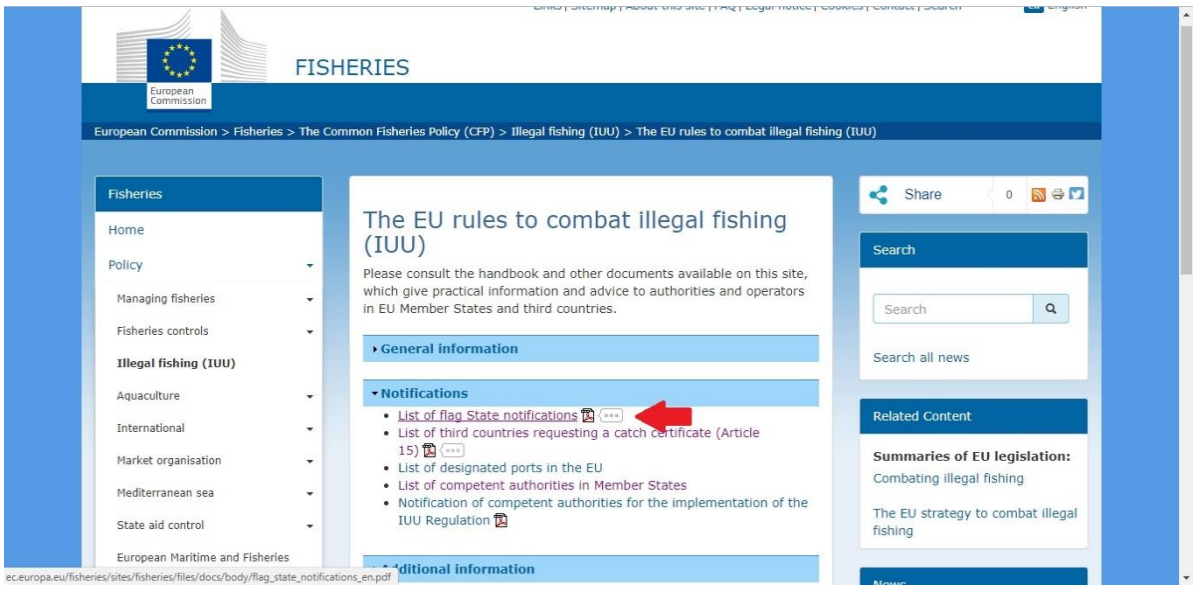

5.) เมื่อคลิกเข้ามาจะปรากฏเป็นไฟล์ PDF ขึ้นมา โดยเป็นรายชื่อข้อมูลของรัฐ และ CA ของแต่ละรัฐ

IUU Regulation (EC) n° 1005/2008 of 29 September 2008

INFORMATION ON STATES AND THEIR COMPETENT AUTHORITIES NOTIFIED UNDER ARTICLE 20(1) AND (2)

(as of 22 June 2016*)

Below is the information on third countries having already notified their competent authorities to the Commission in accordance with Article 20(1) and (2) of the IUU Regulation. This information includes the names of the authorities notified in accordance with Annex III of the IUU Regulation, which are competent for:

1. the registration of fishing vessels under the flag of the Flag State;
2. granting, suspending and withdrawing licenses to the fishing vessels of the Flag State;
3. attesting the veracity of the information provided in the catch certificates referred to in Article 12 and for validating such catch certificates;

* ข้อมูลในส่วนนี้จะมีการปรับปรุงต่อเนื่อง ดังนั้น ควรเข้ามาตรวจสอบข้อมูลเป็นประจำ

IUU vessel list

1.) เข้าเว็บไซต์ https://ec.europa.eu/fisheries/home_en



2.) คลิกที่ “Policy” ทางด้านซ้ายของเว็บไซต์ แล้วคลิกที่ “Illegal fishing (IUU)”



3.) เมื่อเข้ามายังหน้าต่าง Illegal fishing (IUU) เป็นที่เรียบร้อยแล้ว ให้เลื่อนหน้าต่างลงมาล่างสุด คลิกที่ข้อความ “Secondary legislation, guidance and other information”

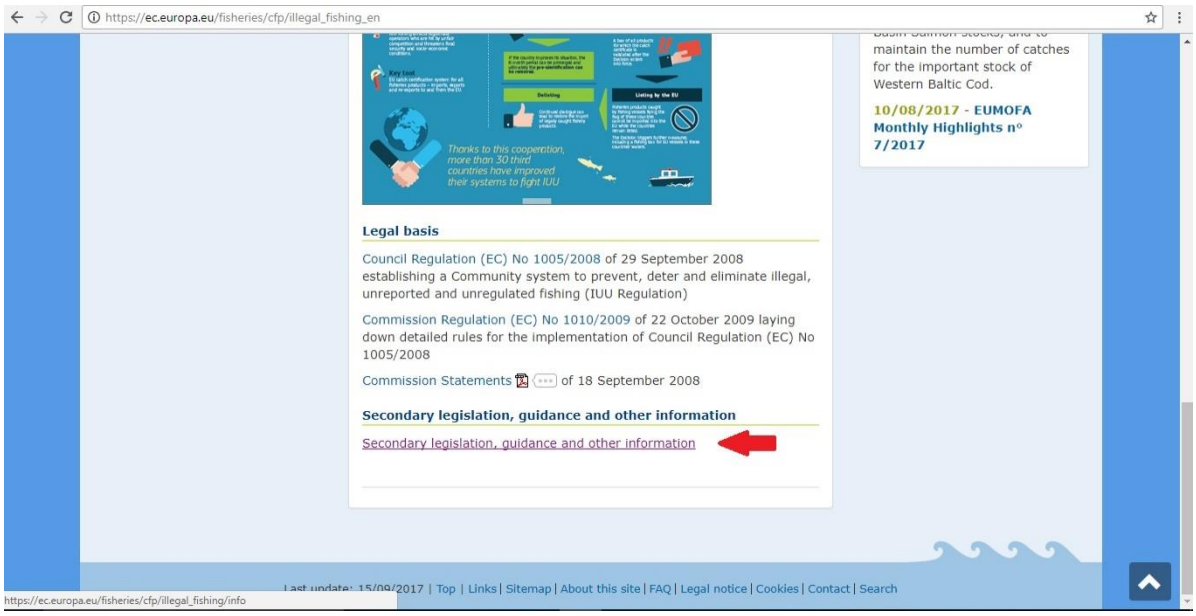

4.) เมื่อเข้ามายังหน้าต่าง The EU rules to combat illegal fishing (IUU) คลิกที่ “IUU vessel list” แล้วคลิกที่ Commission Implementing Regulation (EU) ปีล่าสุด (ในกรณีนี้เป็น 2016/1852)

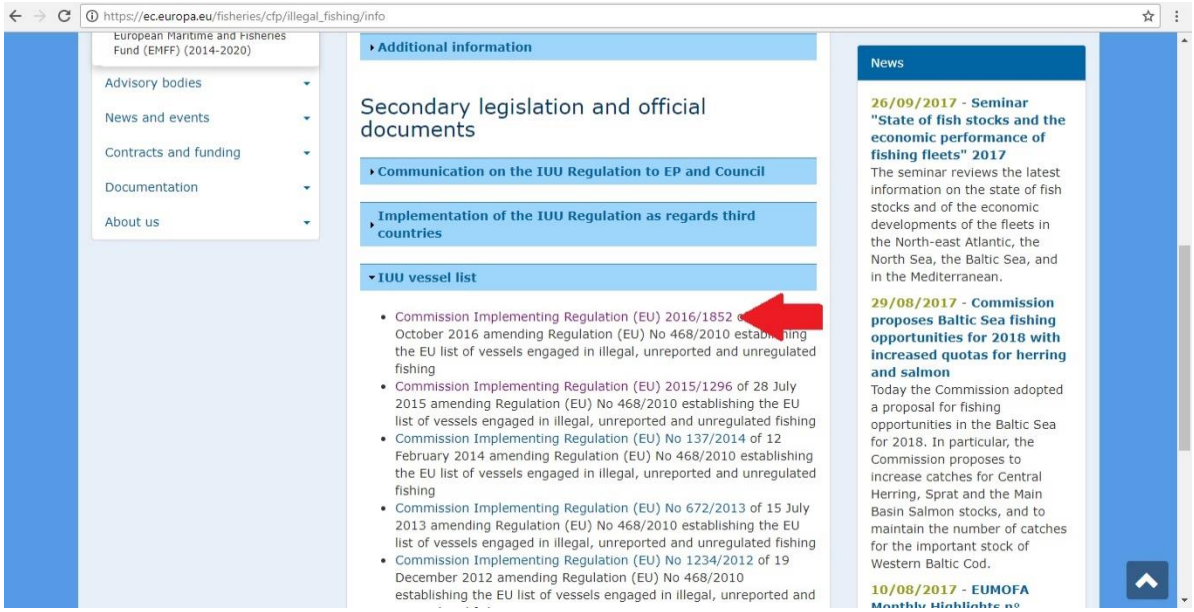

5.) เมื่อเข้ามายังหน้าต่างของ EUR-Lex ให้เลือกรูปแบบภาษาและชนิดไฟล์ที่ต้องการ (กรณีนี้เลือกเป็น EN (English) ไฟล์ PDF)

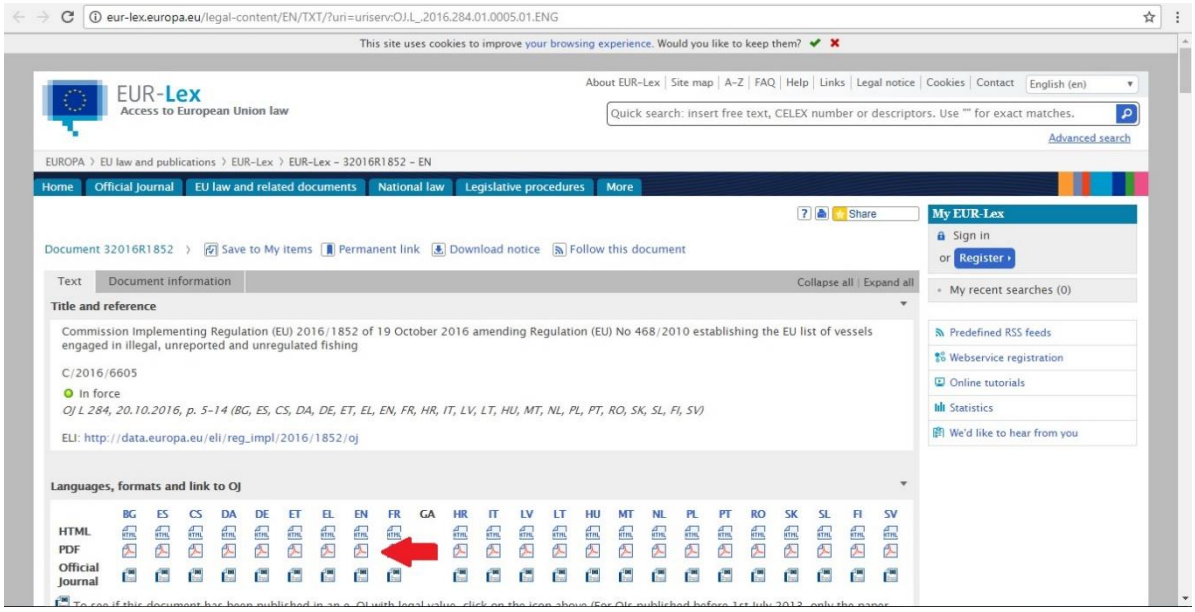

6.) เมื่อคลิกเข้ามาจะปรากฏเป็นไฟล์ PDF ขึ้นมา โดยเป็นข้อมูลในส่วนของการประชุมการออกระเบียบว่าด้วยเรือประมงที่ทำการประมง IUU

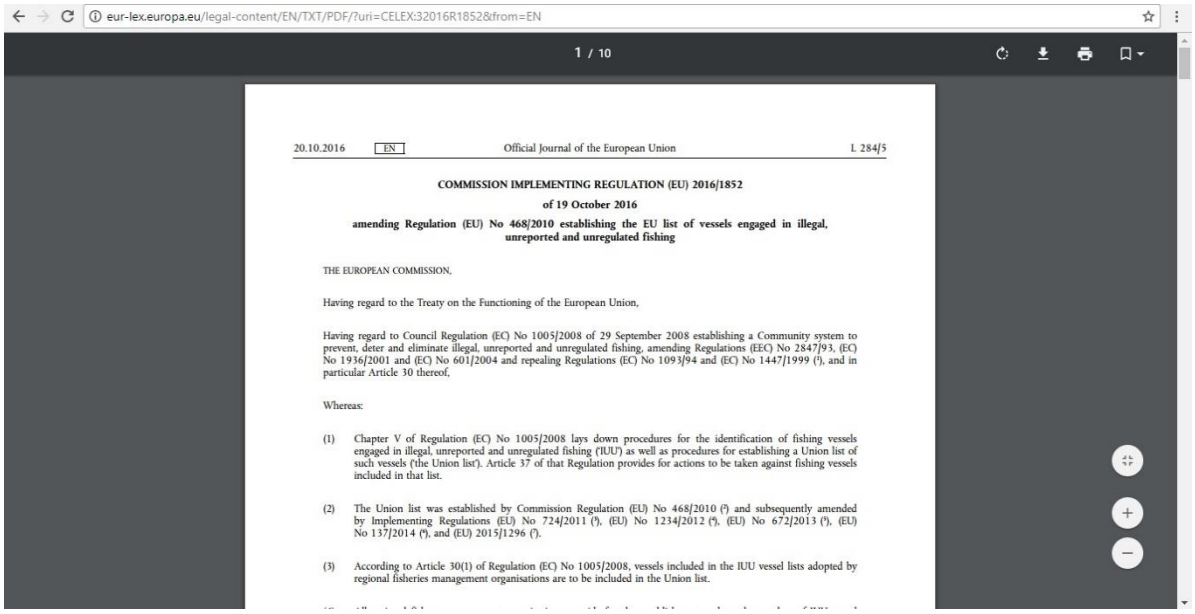

eur-lex.europa.eu/legal-content/EN/TXT/PDF/?uri=CELEX:32016R1852&from=EN

1 / 10

20.10.2016 EN Official Journal of the European Union L 284/5

COMMISSION IMPLEMENTING REGULATION (EU) 2016/1852

of 19 October 2016

amending Regulation (EU) No 468/2010 establishing the EU list of vessels engaged in illegal, unreported and unregulated fishing

THE EUROPEAN COMMISSION,

Having regard to the Treaty on the Functioning of the European Union,

Having regard to Council Regulation (EC) No 1005/2008 of 29 September 2008 establishing a Community system to prevent, deter and eliminate illegal, unreported and unregulated fishing, amending Regulations (EEC) No 2847/93, (EC) No 1936/2001 and (EC) No 601/2004 and repealing Regulations (EC) No 1093/94 and (EC) No 1447/1999 ([1]), and in particular Article 30 thereof,

Whereas:

(1) Chapter V of Regulation (EC) No 1005/2008 lays down procedures for the identification of fishing vessels engaged in illegal, unreported and unregulated fishing ('IUU') as well as procedures for establishing a Union list of such vessels ('the Union list'). Article 37 of that Regulation provides for actions to be taken against fishing vessels included in that list.

(2) The Union list was established by Commission Regulation (EU) No 468/2010 ([2]) and subsequently amended by Implementing Regulations (EU) No 724/2011 ([3]), (EU) No 1234/2012 ([4]), (EU) No 672/2013 ([5]), (EU) No 137/2014 ([6]), and (EU) 2015/1296 ([7]).

(3) According to Article 30(1) of Regulation (EC) No 1005/2008, vessels included in the IUU vessel lists adopted by regional fisheries management organisations are to be included in the Union list.

7.) สามารถดูรายชื่อเรือที่เป็นเรือประมง IUU ได้จากภาคผนวก (Annex) ในส่วนของเอกสารแนบท้าย โดยจะเป็นตารางข้อมูล เลข IMO, ชื่อเรือ, ประเทศธงเรือ และรายชื่อในเขตการทำประมง RFMOs

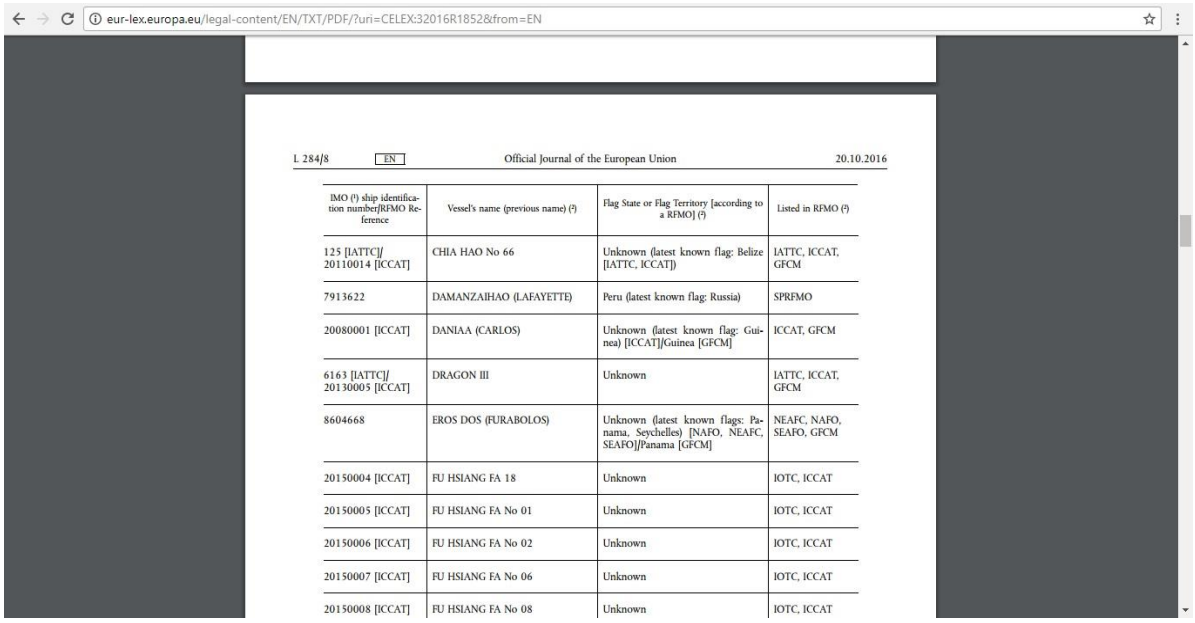

eur-lex.europa.eu/legal-content/EN/TXT/PDF/?uri=CELEX:32016R1852&from=EN

L 284/8 EN Official Journal of the European Union 20.10.2016

IMO ([1]) ship identification number/RFMO Reference	Vessel's name (previous name) ([2])	Flag State or Flag Territory [according to a RFMO] ([3])	Listed in RFMO ([4])
125 [IATTC]/ 20110014 [ICCAT]	CHIA HAO No 66	Unknown (latest known flag: Belize [IATTC, ICCAT])	IATTC, ICCAT, GFCM
7913622	DAMANZAIHAO (LAFAYETTE)	Peru (latest known flag: Russia)	SPRFMO
20080001 [ICCAT]	DANIAA (CARLOS)	Unknown (latest known flag: Guinea) [ICCAT]/Guinea [GFCM]	ICCAT, GFCM
6163 [IATTC]/ 20130005 [ICCAT]	DRAGON III	Unknown	IATTC, ICCAT, GFCM
8604668	EROS DOS (FURABOLOS)	Unknown (latest known flags: Panama, Seychelles) [NAFO, NEAFC, SEAFO]/Panama [GFCM]	NEAFC, NAFO, SEAFO, GFCM
20150004 [ICCAT]	FU HSIANG FA 18	Unknown	IOTC, ICCAT
20150005 [ICCAT]	FU HSIANG FA No 01	Unknown	IOTC, ICCAT
20150006 [ICCAT]	FU HSIANG FA No 02	Unknown	IOTC, ICCAT
20150007 [ICCAT]	FU HSIANG FA No 06	Unknown	IOTC, ICCAT
20150008 [ICCAT]	FU HSIANG FA No 08	Unknown	IOTC, ICCAT

* ข้อมูลในส่วนนี้จะมีการปรับปรุงตามประชุมการออกระเบียบว่าด้วยเรือประมงที่ทำการประมง IUU ที่จะจัดในทุก ๆ ปี ดังนั้น ควรเข้ามาตรวจสอบข้อมูลเป็นประจำ

RFMOs

1.) เข้าเว็บไซต์ https://ec.europa.eu/fisheries/home_en



2.) คลิกที่ “Policy” ทางด้านซ้ายของเว็บไซต์ แล้วคลิกที่ “International” แล้วคลิกที่ “Regional”



3.) เมื่อเข้ามายังหน้าต่าง Regional fisheries management organizations (RFMOs) เป็นที่เรียบร้อยแล้ว ให้เลื่อนหน้าต่างลงมาที่ใต้แผนที่ RFMOs which manage highly-migratory species, mainly tuna จะปรากฏลิงค์องค์กรต่าง ๆ ที่จัดการเรื่องทูน่า โดยที่ที่สหภาพยุโรปมีบทบาทสำคัญ มีอยู่ 6 องค์กร

Western and Central Pacific Fisheries Commission (WCPFC)

3.1.1) เมื่อคลิกที่ลิงค์จะเชื่อมต่อไปยังเว็บไซต์ https://www.wcpfc.int จากนั้นให้คลิกที่ “WCPFC Record of Fishing Vessels” ที่อยู่ทางซ้ายของเว็บไซต์

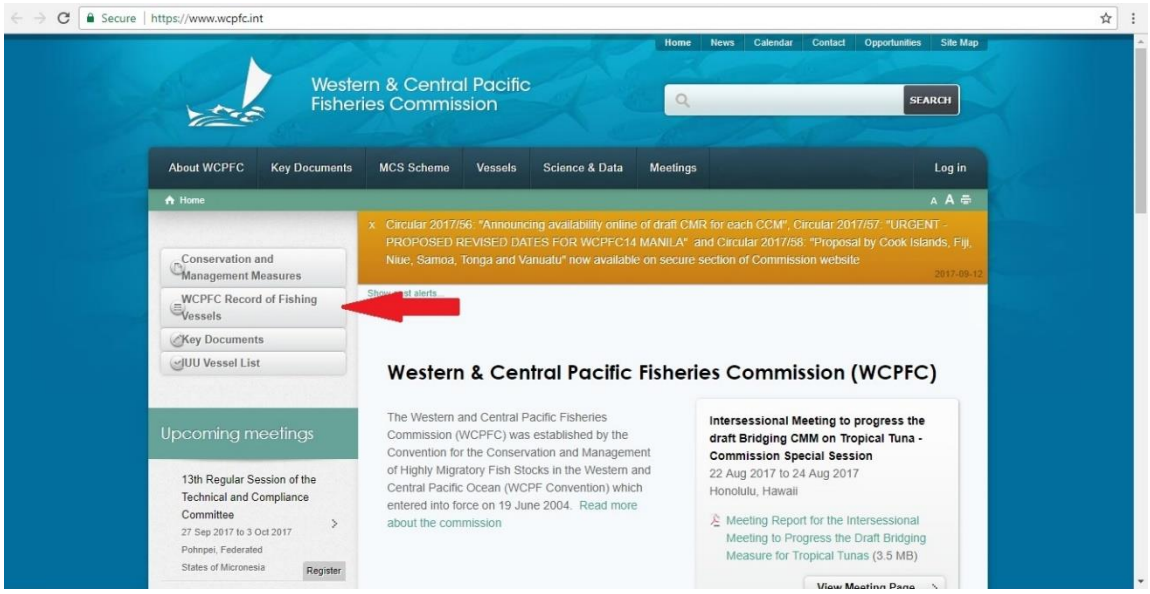

3.1.2) เมื่อเข้ามายังหน้าต่าง WCPFC Record of Fishing Vessels จะปรากฏช่องให้ใส่ข้อมูลที่ต้องการค้นหาจากฐานข้อมูล (กรณีนี้ เลือกเป็นการกรอกข้อมูลช่อง Vessel Name โดยกรอกชื่อ Sea Mark) จากนั้นให้คลิกที่ “Apply” เพื่อค้นหา

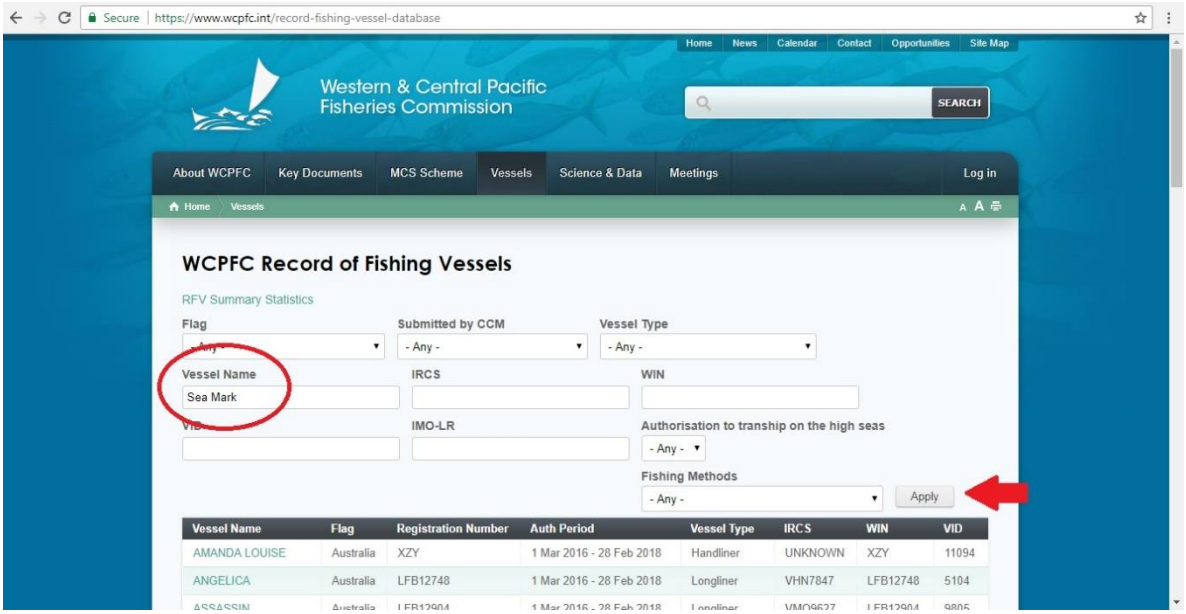

3.1.3) เมื่อคลิกค้นหา เว็บไซต์จะค้นหาข้อมูลชื่อเรือจากฐานข้อมูล ที่มีเนื้อหาตรงกับสิ่งที่ค้นหาปรากฏออกมา ให้คลิกที่ชื่อเรือที่ต้องการ (กรณีนี้ คือเรือ Sea Mark)

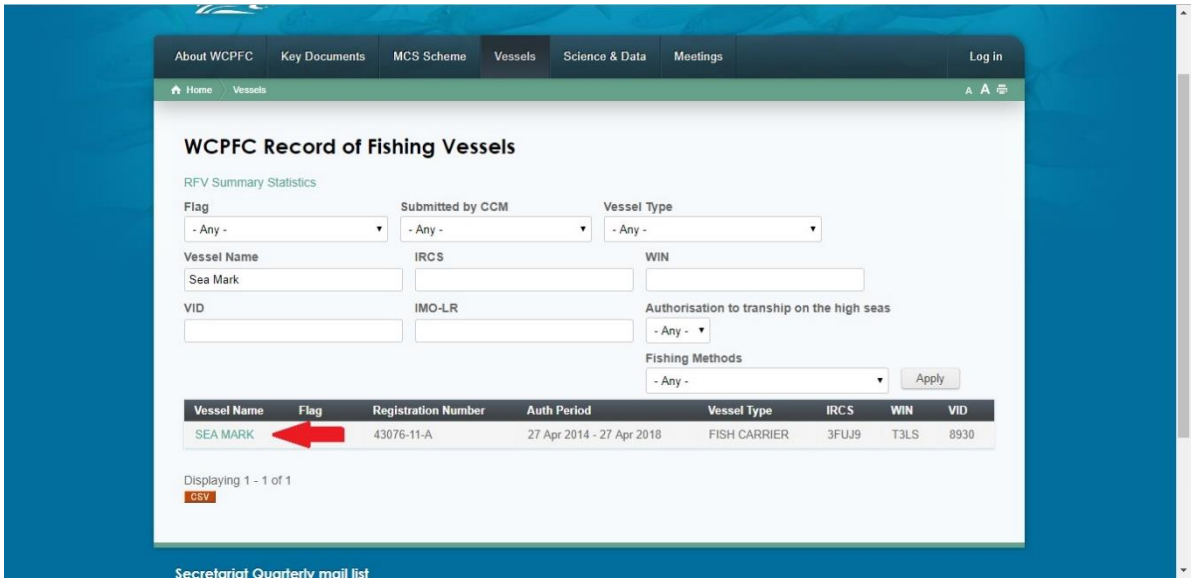

3.1.4) เมื่อเข้ามาในหน้าต่างประวัติของเรือ จะปรากฏข้อมูลของเรือลำดังกล่าวทั้งหมดที่ถูกบันทึกไว้ในฐานข้อมูลของเว็บไซต์นี้

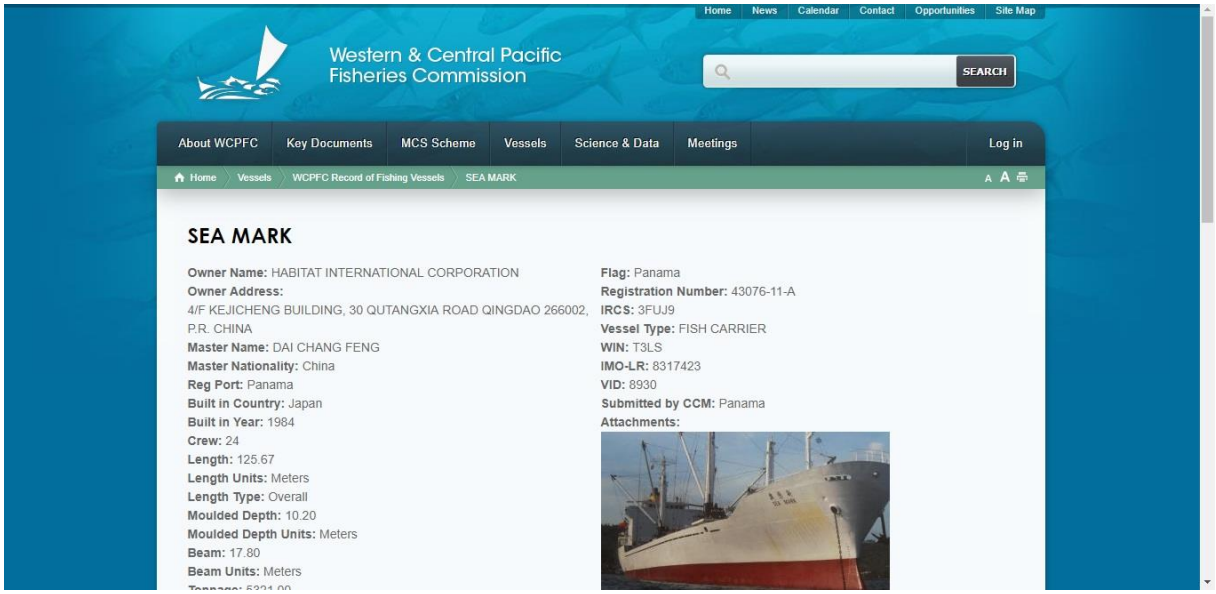

Indian Ocean Tuna Commission (IOTC)

3.2.1) เมื่อคลิกที่ลิงค์จะเชื่อมต่อไปยังเว็บไซต์ http://www.iotc.org/node จากนั้นให้คลิกที่ “Vessel records” ที่อยู่ทางซ้ายของเว็บไซต์

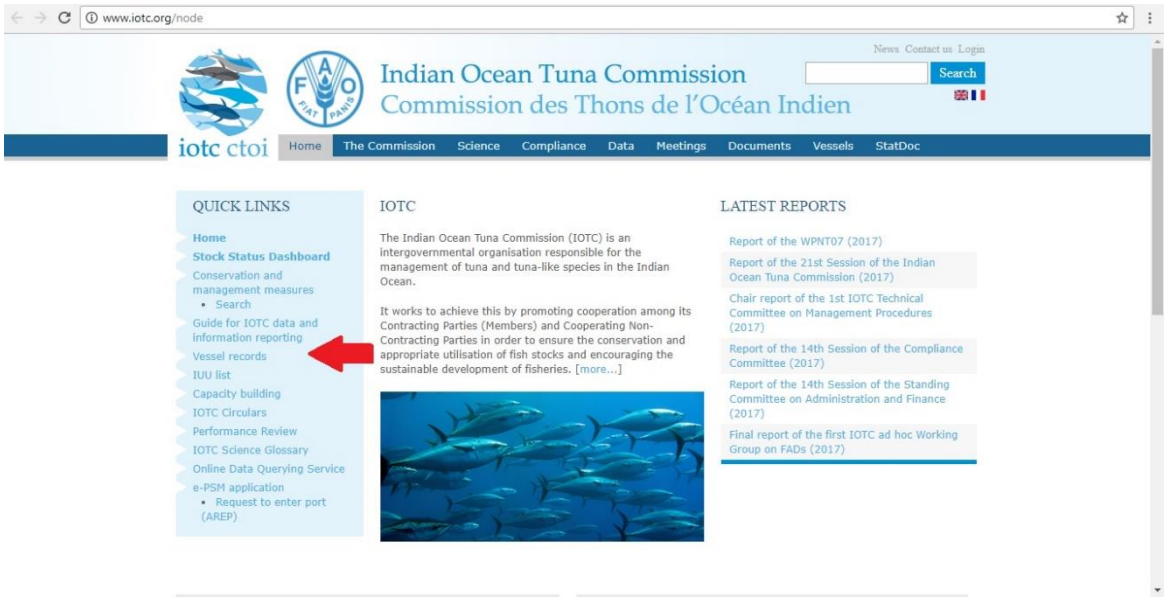

3.2.2) เมื่อเข้ามายังหน้าต่าง VESSELS IOTC record of authorised vessels ให้คลิกที่ “list of all the vessels authorized to operate in the IOTC area, including historical records.”

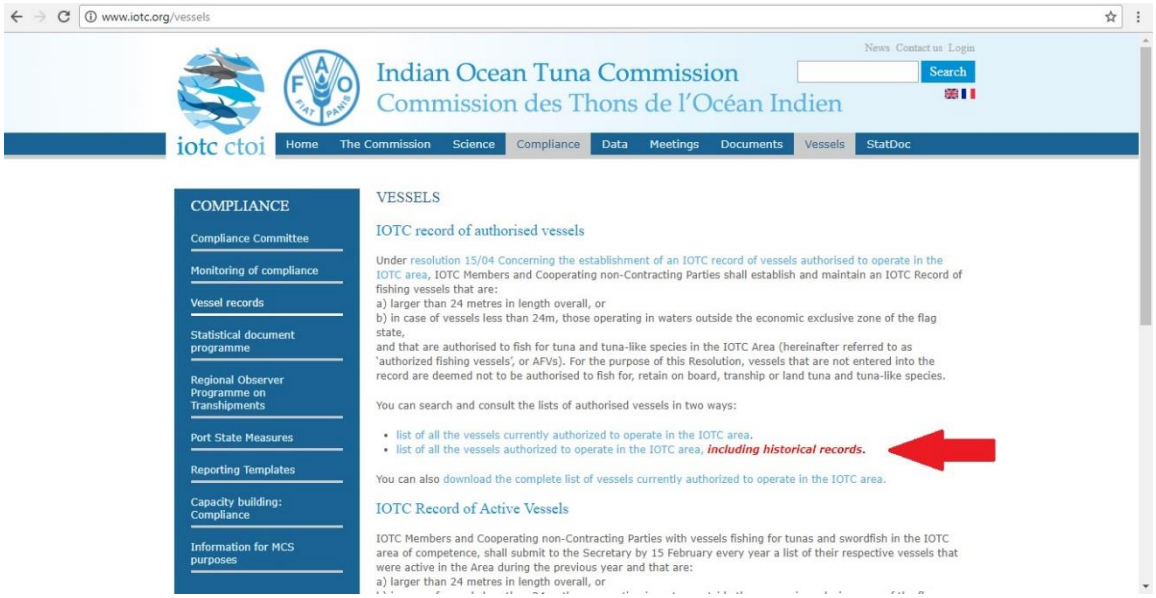

3.2.3) เมื่อเข้ามายังหน้าต่าง HISTORICAL RECORD OF AUTHORISED VESSELS จะปรากฏช่องให้ใส่ข้อมูลที่ต้องการค้นหาจากฐานข้อมูล (กรณีนี้ เลือกเป็นการกรอกข้อมูลช่อง Vessel Name โดยกรอกชื่อ Taiho Maru) จากนั้นให้คลิกที่ “Search” เพื่อค้นหา

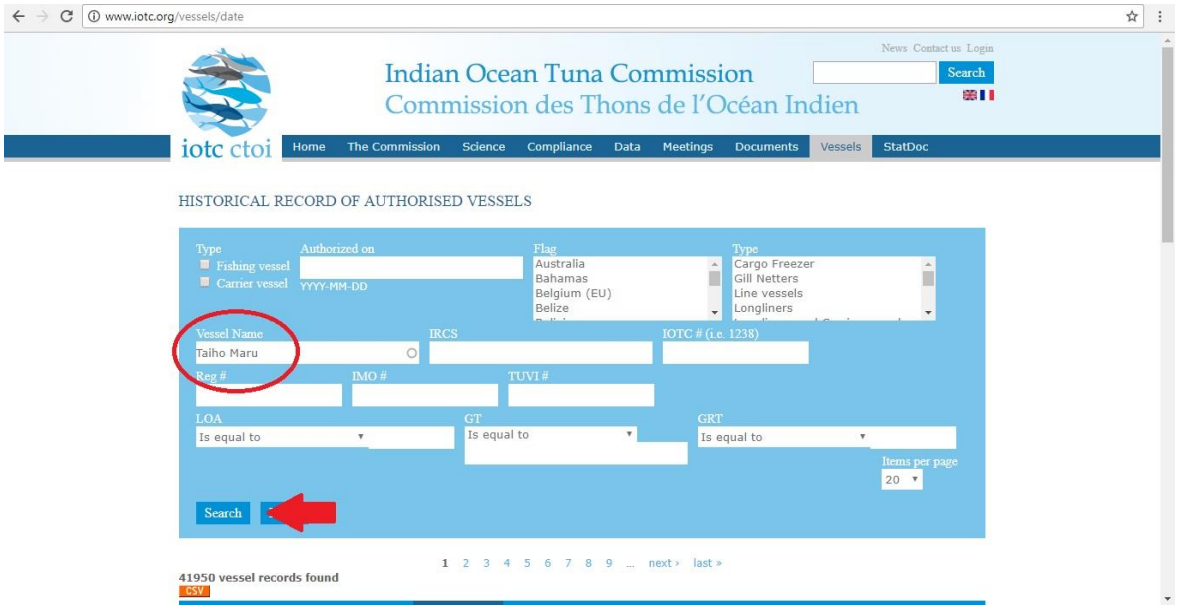

3.2.4) เมื่อคลิกค้นหา เว็บไซต์จะค้นหาข้อมูลชื่อเรือจากฐานข้อมูล ที่มีเนื้อหาตรงกับสิ่งที่ค้นหาปรากฏออกมา ให้คลิกที่รหัส IOTC ที่ต้องการ (กรณีนี้ คือเรือ Taiho Maru IOTC008470)

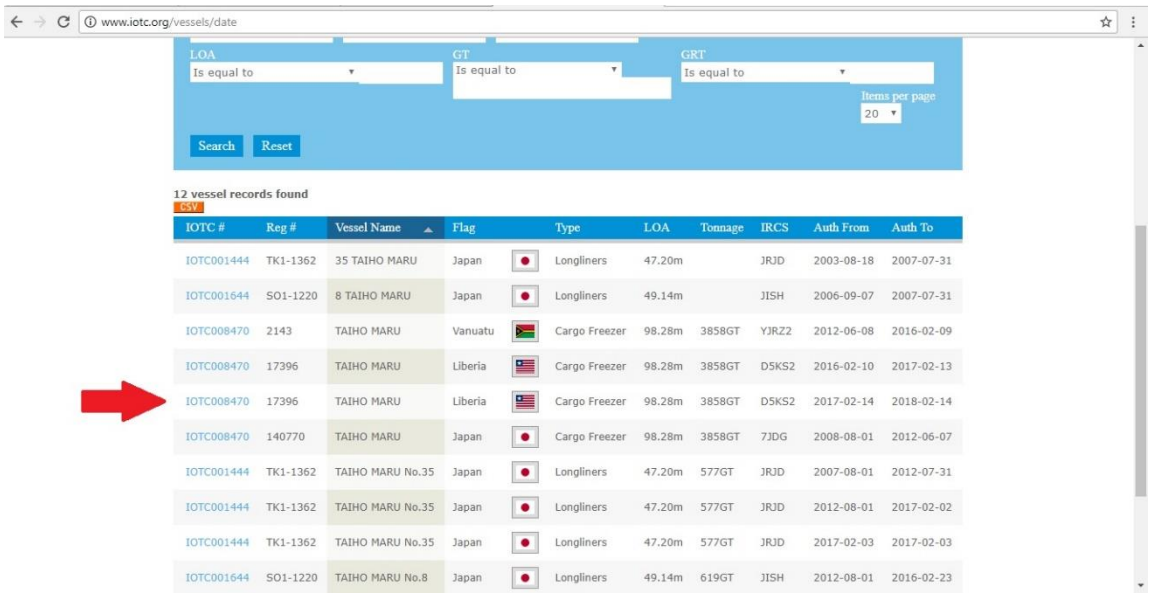

3.2.5) เมื่อเข้ามาในหน้าต่างประวัติของเรือ จะปรากฏข้อมูลของเรือลำดังกล่าวทั้งหมดที่ถูกบันทึกไว้ในฐานข้อมูลของเว็บไซต์นี้

FAO Fisheries Area

1.) เข้าเว็บไซต์ http://www.fao.org/fishery/en

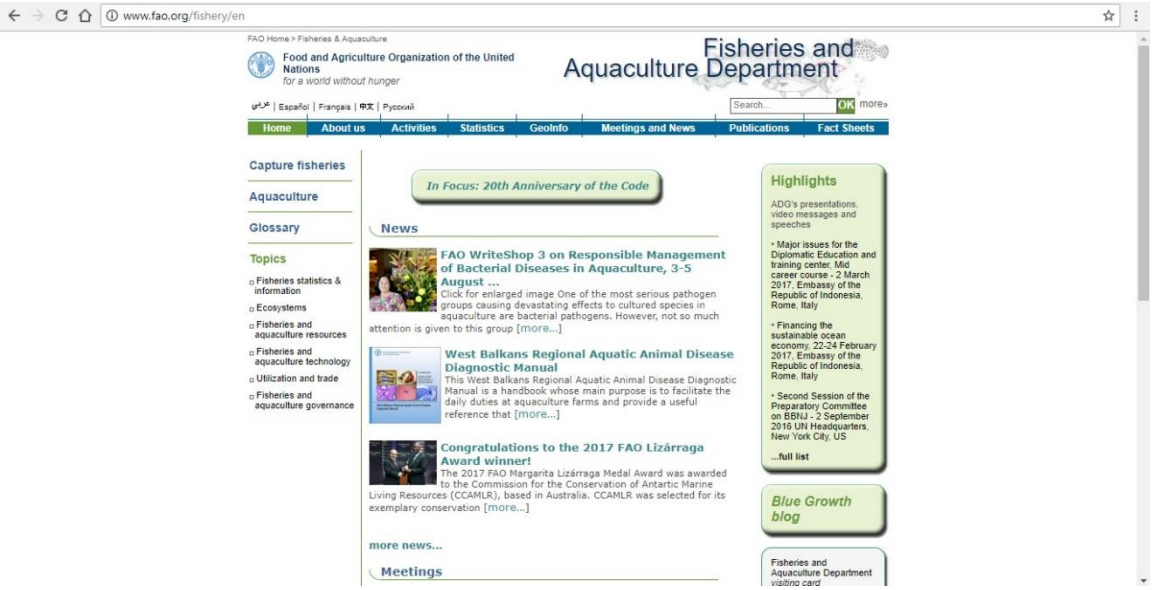

2.) คลิกที่ “GeoInfo”

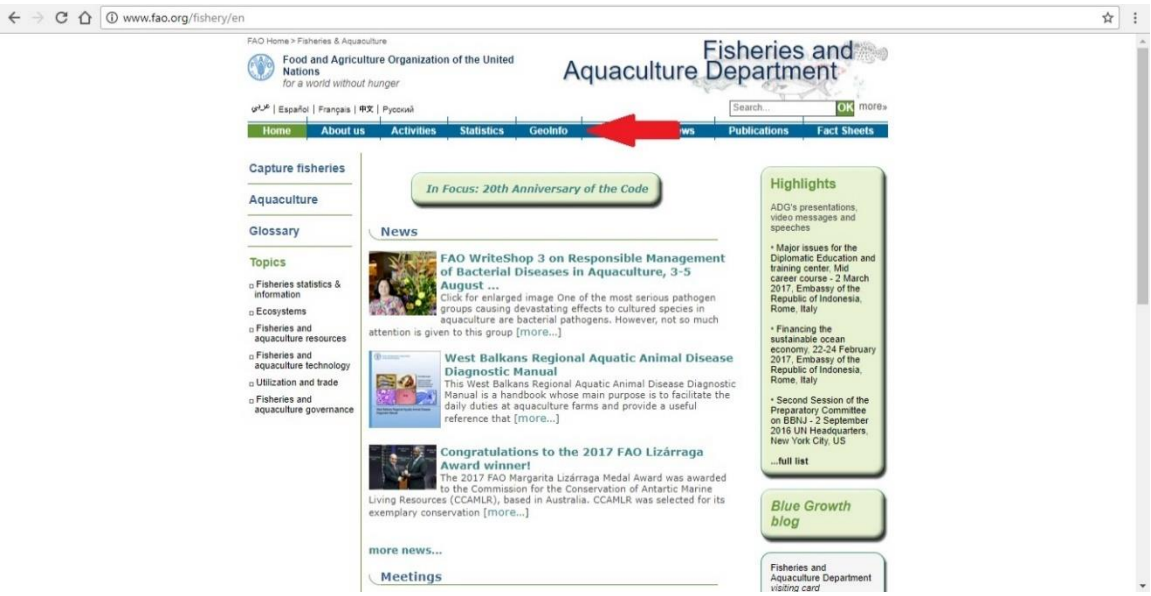

3.) เมื่อเข้ามายังหน้าต่าง Geographic Information - Introduction เป็นที่เรียบร้อยแล้ว ให้คลิกที่ “Geographic profiles” ที่อยู่ทางด้านซ้าย

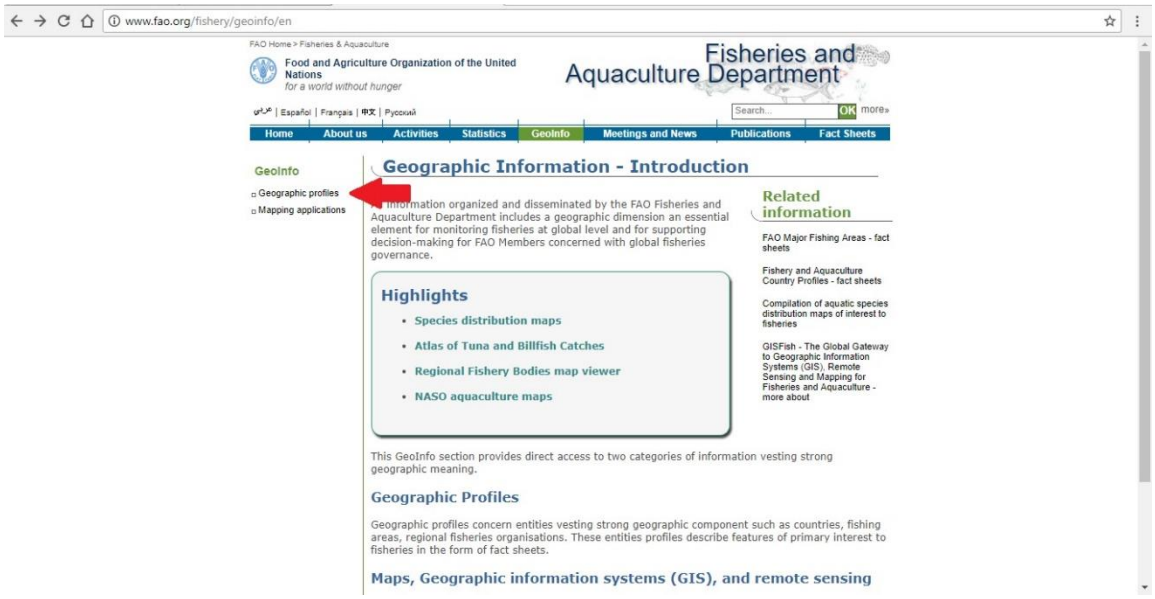

4.) เมื่อเข้ามายังหน้าต่าง Geographic profiles เป็นที่เรียบร้อยแล้ว ให้คลิกที่ “FAO Major Fishing Areas” ที่อยู่ทางด้านซ้าย

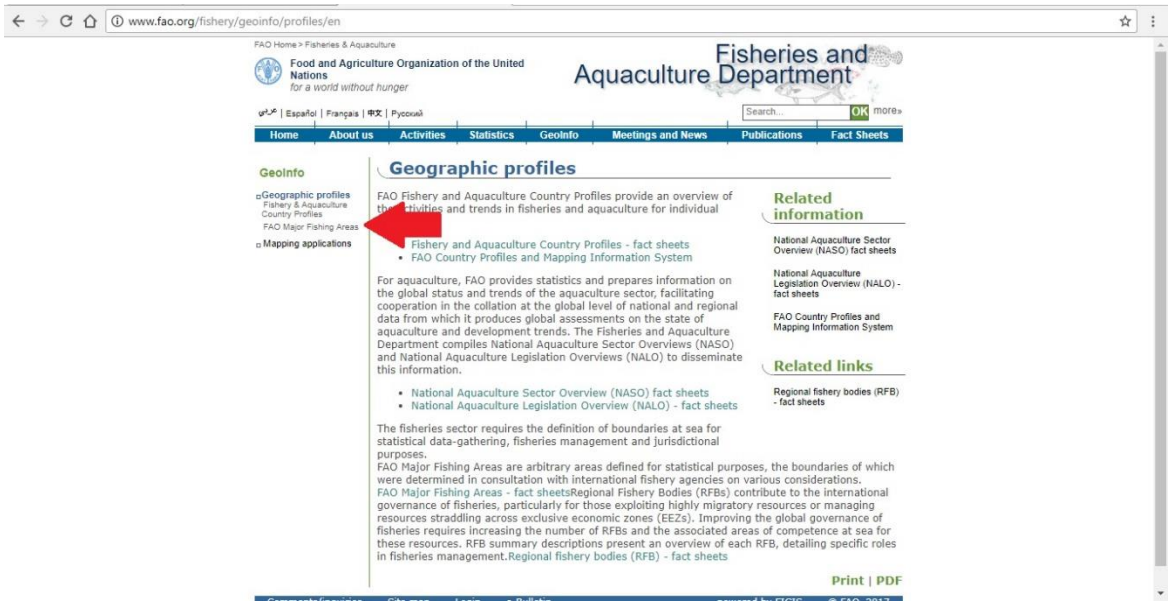

5.) เมื่อเข้ามายังหน้าต่าง Search Geographical Information เป็นที่เรียบร้อยแล้ว จะเป็นการแสดงเขตพื้นที่ FAO (Area ต่าง ๆ) โดยสามารถคลิกไปที่พื้นที่ต่างๆ เพื่อตรวจสอบข้อมูลได้ (กรณีนี้เลือกเป็น Area 71 (Pacific, Western Central))

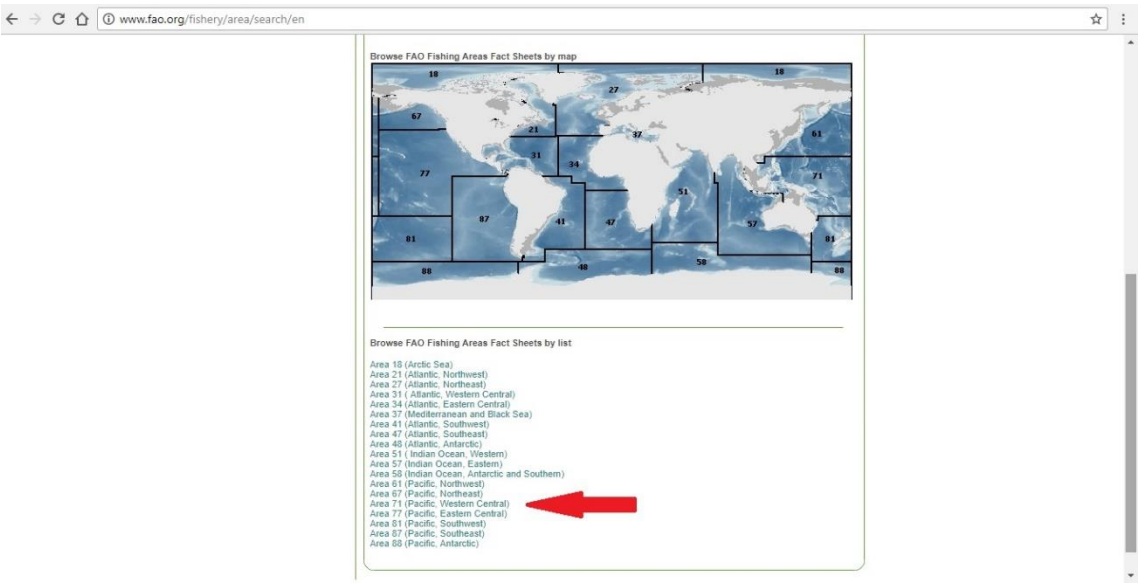

6.) เมื่อเข้ามายังหน้าต่าง PACIFIC, WESTERN CENTRAL (Major Fishing Area 71) จะเป็นการแสดงแผนที่ของเขตพื้นที่พร้อมด้วยข้อมูลพื้นที่และพิกัดของเขตพื้นที่นี้

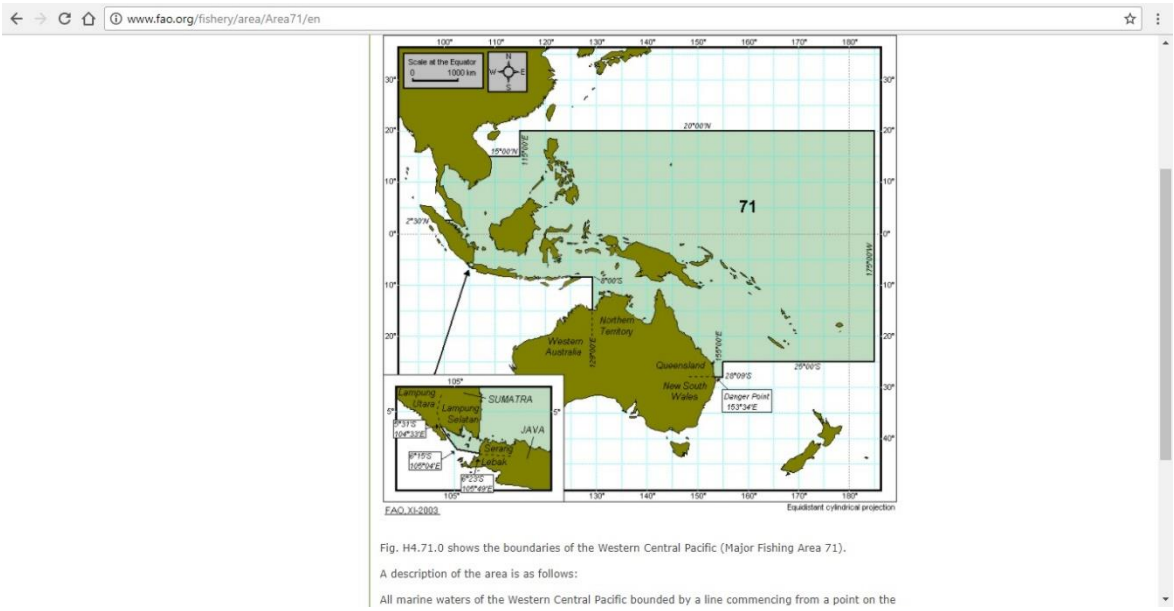

EU fishery products approval list

1) เข้าเว็ปไซด์ https://webgate.ec.europa.eu/sanco/traces/output/non_eu_listsPerActivity_en.htm#

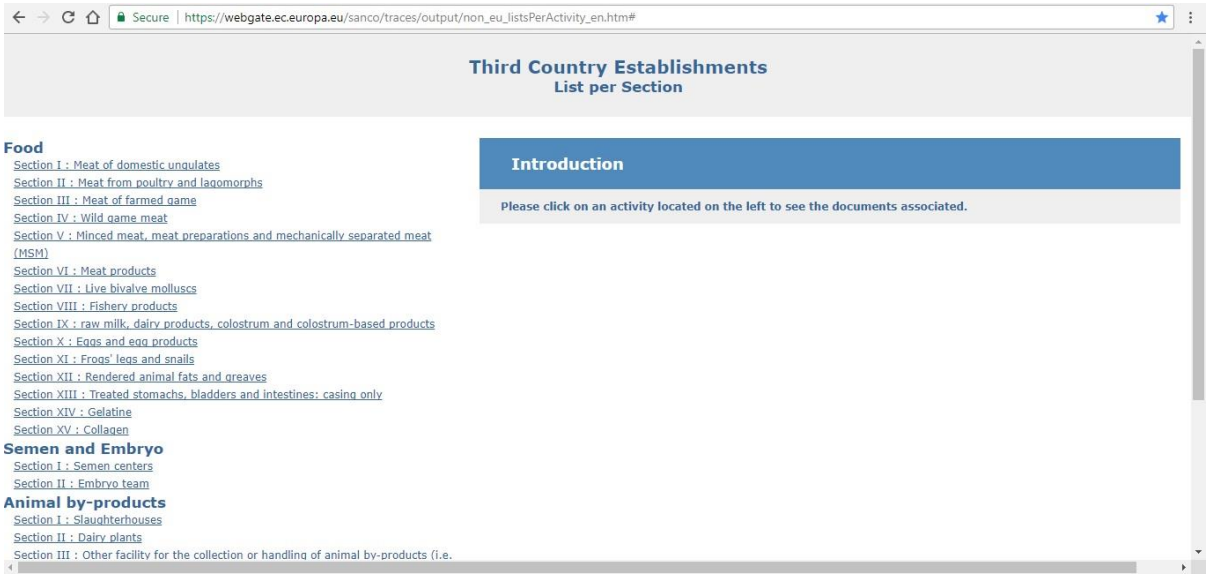

2) คลิกที่ “Section VIII : Fishery products” ที่อยู่ทางด้านซ้าย

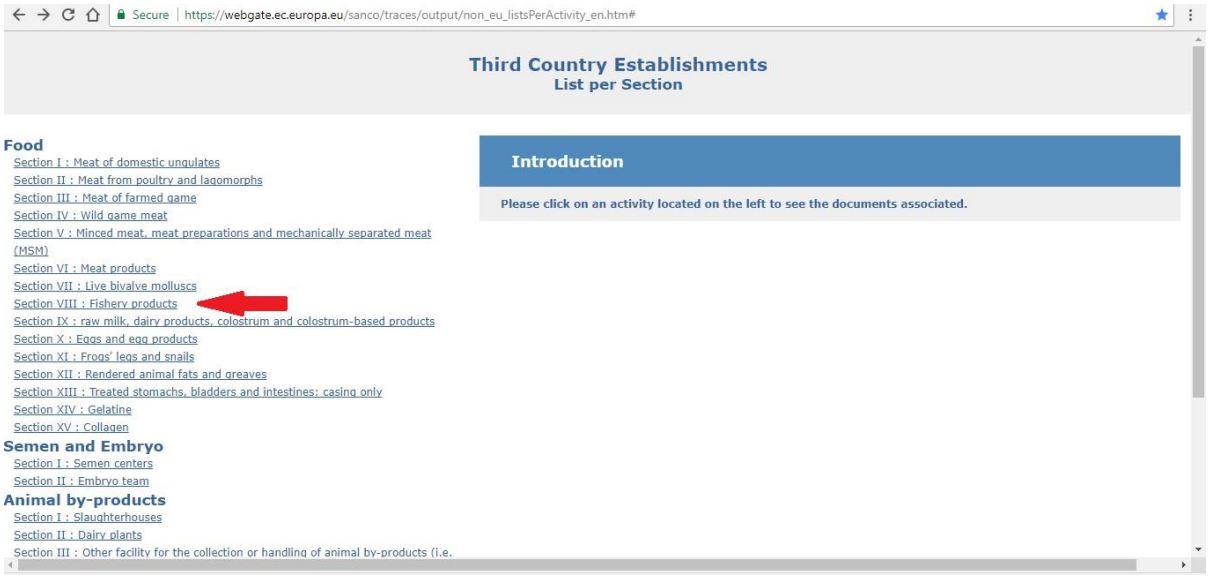

3) จากนั้นที่หน้าต่างจะปรากฏรายชื่อประเทศต่างๆที่ด้านขวา ให้คลิกเลือกประเทศที่ต้องการจะตรวจสอบ (กรณีนี้เลือกเป็นประเทศ Taiwan)

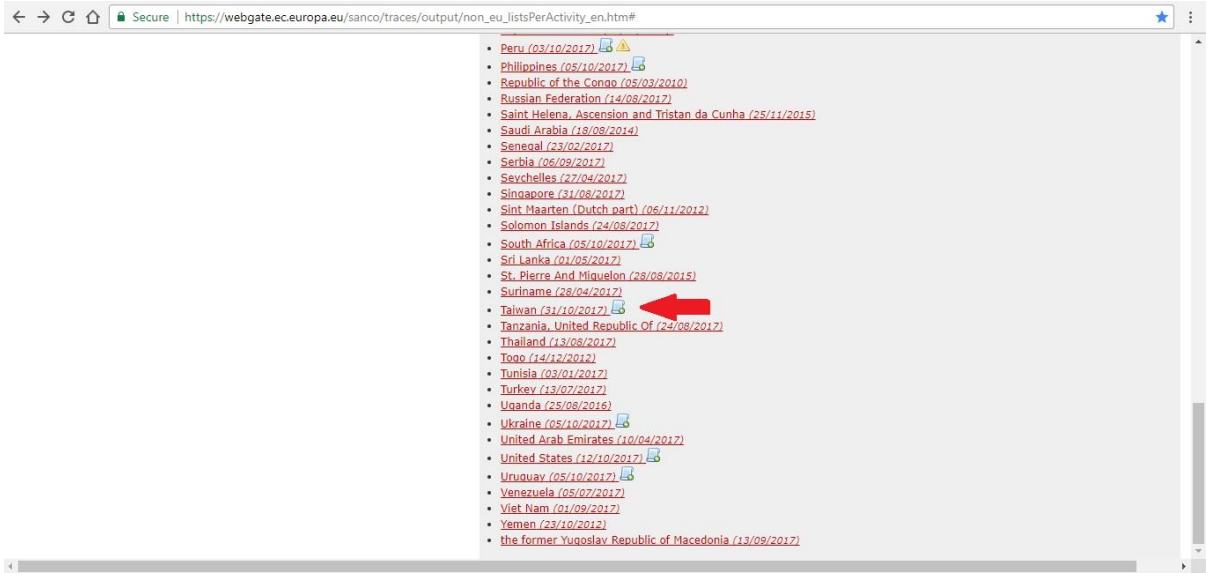

4) เมื่อคลิกเข้ามาจะปรากฏหน้าต่าง รายชื่อโรงงาน ห้องเย็น เรือบรรทุก หรือเรือจับสัตว์น้ำ ที่อนุญาตให้ส่งสินค้าสัตว์น้ำไปยังสหภาพยุโรปได้

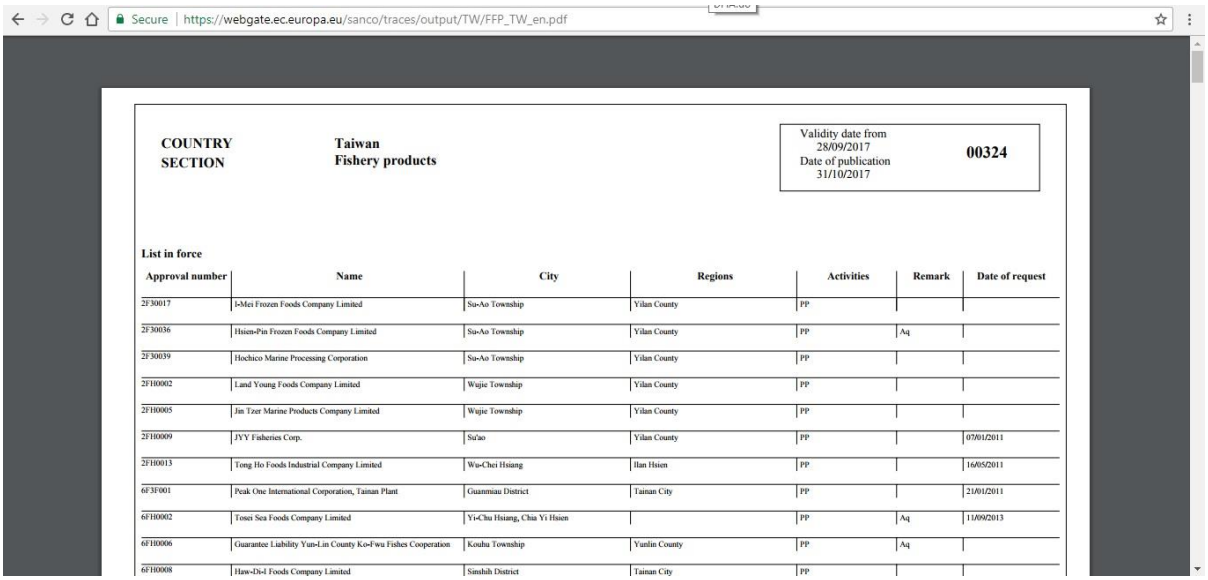

COUNTRY SECTION — Taiwan, Fishery products

Validity date from 28/09/2017
Date of publication 31/10/2017
00324

List in force

Approval number	Name	City	Regions	Activities	Remark	Date of request
2F30017	I-Mei Frozen Foods Company Limited	Su-Ao Township	Yilan County	PP		
2F30036	Hsien-Pin Frozen Foods Company Limited	Su-Ao Township	Yilan County	PP	Aq	
2F30039	Hochico Marine Processing Corporation	Su-Ao Township	Yilan County	PP		
2FH0002	Land Young Foods Company Limited	Wujie Township	Yilan County	PP		
2FH0005	Jin Tzer Marine Products Company Limited	Wujie Township	Yilan County	PP		
2FH0009	JYY Fisheries Corp.	Su'ao	Yilan County	PP		07/01/2011
2FH0013	Tong Ho Foods Industrial Company Limited	Wu-Chei Hsiang	Ilan Hsien	PP		16/05/2011
6F3F001	Peak One International Corporation, Tainan Plant	Guanmiau District	Tainan City	PP		21/01/2011
6FH0002	Tosei Sea Foods Company Limited	Yi-Chu Hsiang, Chia Yi Hsien		PP	Aq	11/09/2013
6FH0006	Guarantee Liability Yun-Lin County Ko-Fwu Fishes Cooperation	Kouhu Township	Yunlin County	PP	Aq	
6FH0008	Haw-Di-I Foods Company Limited	Sinshih District	Tainan City	PP		