

การจัดทำใบแจ้งจริงหน้าท่าโดยใช้ User ของท่าเทียบเรือ

- กรณีที่มีการขังสัตว์น้ำจากเรือประมงที่ต้องแจ้งเข้า-ออก

ชื่อ-นามสกุล : นายport_user1 : ท่านเทียบเรือประมงสงขลา 2 (ท่าสงขลา) [Role: เจ้าหน้าท่าเทียบเรือ : สงขลา]

เปลี่ยนสถานะ Logout

ตั้งจริงหน้าท่า > แบบสรปรบหน้าเทียบเรือ > ตรวจสอบเรือประมง > Download

สร้างใหม่: บริโภคภายในประเทศ

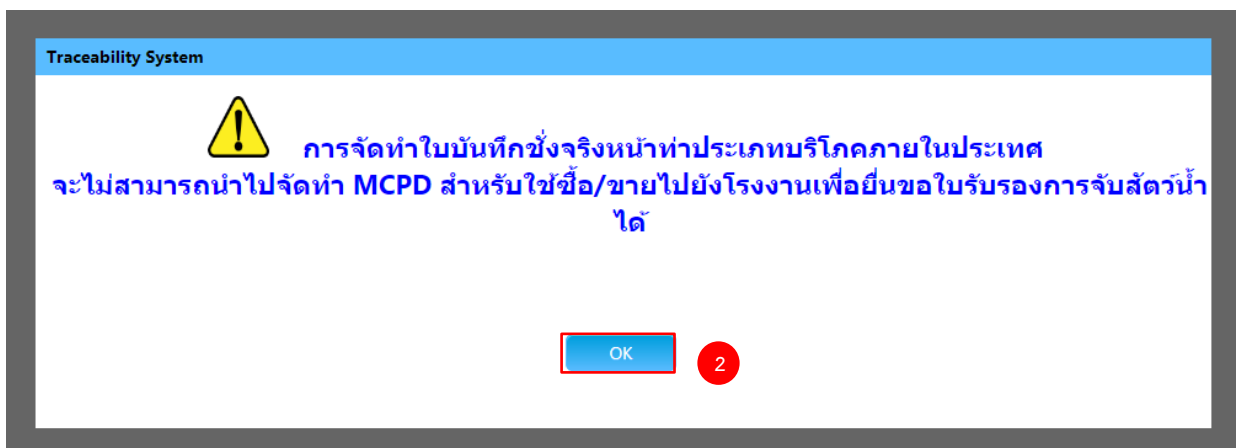
บันทึกขังจริงหน้าท่า

จังหวัด: ==กรุณาเลือก== ท่าเทียบเรือ: เลขทะเบียนเรือไทย: ค้นหา

ชื่อเรือประมง: เครื่องหมายประจำเรือประมง: สถานะ: ==กรุณาเลือก==

วันที่: ==กรุณาเลือก== ช่วงวันที่: ถึงวันที่:

1. เลือกเมนู ขังจริงหน้าท่า กดเมนู สร้างใหม่ : บริโภคภายในประเทศ



2. ระบบจะแสดงข้อความ แจ้งว่า การจัดทำ MCPD สำหรับบริโภคภายในประเทศจะไม่สามารถขายไปยังโรงงานเพื่อยื่นขอใบรับรองการจับสัตว์น้ำได้ (ไม่สามารถส่งออกได้) กดปุ่ม OK เพื่อทำใบบันทึกขังจริงหน้าท่าประเภทบริโภคภายในประเทศ

3. ระบบจะแสดงชื่อท่าเทียบเรือประมงที่เป็นเจ้าของ User
4. กรอกเลขทะเบียนเรือประมงกดปุ่ม ค้นหา ระบบจะแสดงชื่อเรือประมง เครื่องหมายประจำเรือประมง วัน เวลาที่ Port-in และ Port-out และเลขที่ใบแจ้งเข้าทำให้กดเลือก
5. เลือกเลขที่ใบแจ้งเข้าท่า
6. เลือกชนิด และกรอกน้ำหนักสัตว์น้ำที่ขังจริง
7. กดปุ่ม เพิ่มแถว เมื่อต้องการเพิ่มชนิด และน้ำหนักสัตว์น้ำ
8. กดปุ่ม บันทึก เพื่อบันทึกชนิด และน้ำหนักสัตว์น้ำ
กดปุ่ม ยืนยัน เมื่อเลือกชนิด และกรอกน้ำหนักสัตว์น้ำครบถ้วนแล้ว
กดปุ่ม ปิด เมื่อต้องการออกจากหน้าจอใบแจ้งจริงหน้าท่า

บันทึกขั้จรงหน้าท่า

วันที่: 31/01/2561
เลขที่: Draft
เลขที่ LD: LD-6101-269409807-0001

ท่าเทียบเรือ จังหวัด: บิดธานี
จังหวัด: สงขลา

ชื่อผู้ประกอบการ: บริษัทภายในประเทศ
ท่าเทียบเรือที่แจ้ง PIP0: ท่าเทียบเรือประมงบิดธานี
ท่าเทียบเรือที่นำสัตว์น้ำขึ้นท่า: ท่าเทียบเรือประมงสงขลา 2 (ท่าสะพาน) 599001080020 3

ประจำวันที่ 31 เดือน มกราคม พ.ศ. 2561

ข้อมูลเรือขนถ่าย:
ชื่อเรือขนถ่าย: -
วันที่/เวลา Port-out: -
ขนาดตันกรอส: -

ข้อมูลเรือประมง:
ชื่อเรือประมง: ลิริสมคิด 38
วันที่/เวลา Port-out: 15/11/2560 12:00
ขนาดตันกรอส: 88.74

ข้อมูลการขึ้นท่า:
วันที่/เวลาขึ้นท่า: 21/11/2560 20:00

ข้อมูลเรือประมง:
เครื่องหมายประจำเรือขนถ่าย: เลขทะเบียนเรือขนถ่าย: ค้นหา 4
วันที่/เวลา Port-in: - เลขที่ใบแจ้งเข้าท่า:
หมายเลขเรือไทย: 269409807 ค้นหา 5
เลขที่ใบแจ้งเข้าท่า: 6012212425
เลขที่ใบแจ้งออกท่า: ==กรุณาเลือก==
วันที่ขึ้นท่า: ==กรุณาเลือก==
คำแนะนำ:

ข้อมูลการขึ้นท่า:
วันที่/เวลาสิ้นสุดการนำสัตว์น้ำขึ้นท่า: 21/11/2560 23:00 7

ชนิดสัตว์น้ำที่ขนผ่านท่า: ตรวจสอบชื่อท้องถิ่น ชื่อวิทยาศาสตร์

ชนิดสัตว์น้ำ	จำนวนบรรจุภัณฑ์	น้ำหนักสัตว์น้ำรวม (กิโลกรัม) (Web)	น้ำหนักสัตว์น้ำรวม (กิโลกรัม) (Mobile)	น้ำหนักสัตว์น้ำรวม (กิโลกรัม) (Weight)
<input type="checkbox"/> ปลาปากคม	1	<input type="button" value="detail"/> 500.00 6		
<input type="checkbox"/> ปลาดาวหวาน	1	<input type="button" value="detail"/> 1,000.00		
<input type="checkbox"/> ปลาเบ็ด	1	<input type="button" value="detail"/> 900.00		
รวม	3	2,400.00		

8

บันทึกล่าสุดโดย: นาย port_user1 port_user1
บันทึกล่าสุดวันที่/เวลา: 31/01/2561 10:50

9. เมื่อยืนยันน้ำหนักขั้จรงหน้าท่าเรียบร้อยแล้ว ระบบจะแสดงส่วนของ ผลการพิจารณาของท่าเทียบเรือ โดยระบบจะเลือกผลการพิจารณาเป็น **อนุมัติ** ให้โดยอัตโนมัติ

10. กดปุ่ม **ปิด** เพื่อออกจากหน้าจอขั้จรงหน้าท่า

ชนิดสัตว์น้ำที่ขนผ่านท่า: ตรวจสอบชื่อท้องถิ่น ชื่อวิทยาศาสตร์

ชนิดสัตว์น้ำ	จำนวนบรรจุภัณฑ์	น้ำหนักสัตว์น้ำรวม (กิโลกรัม) (Web)	น้ำหนักสัตว์น้ำรวม (กิโลกรัม) (Mobile)	น้ำหนักสัตว์น้ำรวม (กิโลกรัม) (Weight)
ปลาปากคม	1	<input type="button" value="detail"/> 500.00		
ปลาดาวหวาน	1	<input type="button" value="detail"/> 1,000.00		
ปลาเบ็ด	1	<input type="button" value="detail"/> 900.00		
รวม	3	2,400.00		

9 ผลการพิจารณาของท่าเทียบเรือ:
 อนุมัติ ไม่อนุมัติ ขอข้อมูลเพิ่มเติม

10

บันทึกล่าสุดโดย: นาย port_user1 port_user1
บันทึกล่าสุดวันที่/เวลา: 31/01/2561 10:58

- กรณีที่มีการจับสัตว์น้ำจากเรือประมงที่ไม่ต้องแจ้งเข้า-ออก

ชื่อ-นามสกุล : นายport_user1 port_user1 : ท่านเทียบเรือประมงสงขลา 2 (ท่าสงขลา) [Role: เจ้าหน้าที่ท่าเทียบเรือ : สงขลา] [เปลี่ยนสถานะ](#) [Logout](#)

ตั้งจริงหน้าท่า > **แบบสรปรานหน้าเทียบเรือ** > ตรวจสอบเรือประมง > Download

สร้างใหม่: บริโภคภายในประเทศ

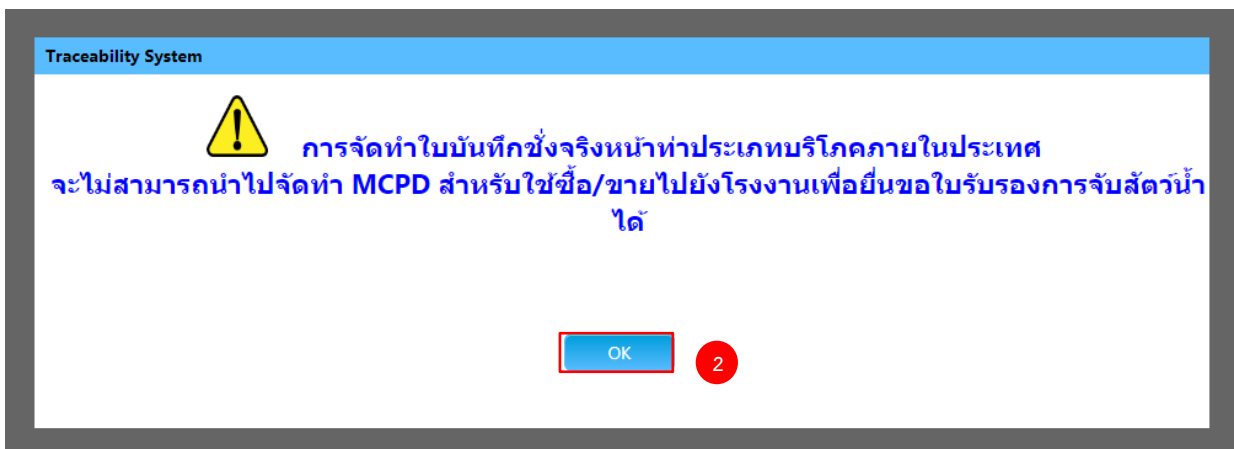
บันทึกขังจริงหน้าท่า

จังหวัด: ท่าเทียบเรือ: เลขทะเบียนเรือไทย:

ชื่อเรือประมง: เครื่องหมายประจำเรือประมง: สถานะ: ค้นหา

วันที่: ช่วงวันที่: ถึงวันที่:

1. เลือกเมนู ขังจริงหน้าท่า กดเมนู สร้างใหม่ : บริโภคภายในประเทศ



2. ระบบจะแสดงข้อความ แจ้งว่า การจัดทำ MCPD สำหรับบริโภคภายในประเทศจะไม่สามารถขายไปยังโรงงานเพื่อยื่นขอใบรับรองการจับสัตว์น้ำได้ (ไม่สามารถส่งออกได้) กดปุ่ม OK เพื่อทำใบบันทึกขังจริงหน้าท่าประเภทบริโภคภายในประเทศ

3. ระบบจะแสดงชื่อท่าเทียบเรือประมงที่เป็นเจ้าของ User

4. กรอกเลขทะเบียนเรือประมงกดปุ่ม ค้นหา ระบบจะแสดงชื่อเรือประมง เครื่องหมายประจำเรือประมง ตันกรอส และวันที่ขึ้นท่าให้กดเลือก

5. เลือกวันที่ขึ้นท่า

6. เลือกชนิด และกรอกน้ำหนักสัตว์น้ำที่ขังจริง

7. กดปุ่ม **เพิ่มแถว** เมื่อต้องการเพิ่มชนิด และน้ำหนักสัตว์น้ำ

8. กดปุ่ม **บันทึก** เพื่อบันทึกชนิด และน้ำหนักสัตว์น้ำ

กดปุ่ม **ยืนยัน** เมื่อเลือกชนิด และกรอกน้ำหนักสัตว์น้ำครบถ้วนแล้ว
กดปุ่ม **ปิด** เมื่อต้องการออกจากหน้าจอใบขังจริงหน้าท่า

บันทึกซึ่งจริงหน้าท่า

วันที่: 31/01/2561
เลขที่: Draft
เลขที่ LD: LD-6101-553400115-0001

ทำเทียบเรือ จังหวัด: **สงขลา**

ชื่อผู้ประกอบการ: **บริษัทภายในประเทศ**
ทำเทียบเรือที่แจ้ง PIPO: **ทำเทียบเรือที่นำสัตว์น้ำขึ้นท่า: ทำเทียบเรือประมงสงขลา 2 (ท่าสะพาน) 599001080020**

ประจำวันที่ **31** เดือน **มกราคม** พ.ศ. **2561**

ข้อมูลเรือขนถ่าย: เครื่องหมายประจำเรือขนถ่าย: เลขทะเบียนเรือขนถ่าย: **ค้นหา**
วันที่/เวลา Port-out: - วันที่/เวลา Port-in: - เลขที่ใบแจ้งเข้าท่า: **ค้นหา**
ขนาดตันกรอส: - เลขที่ใบแจ้งเข้าท่า: **ค้นหา**

ข้อมูลเรือประมง: ชื่อเรือประมง: **วันชนะนาโชคดี** เครื่องหมายประจำเรือ: **TS1152F** เลขทะเบียนเรือไทย: **553400115** **ค้นหา**
วันที่/เวลา Port-out: - วันที่/เวลา Port-in: - เลขที่ใบแจ้งเข้าท่า: **==กรุณาเลือก==**
ขนาดตันกรอส: **13.13** เลขที่ใบแจ้งออกท่า: **==กรุณาเลือก==**
วันที่ขึ้นท่า: **18/01/2561** **ค้นหา**

ข้อมูลการขึ้นท่า: วันที่/เวลาขึ้นท่า: **18/01/2561 11:00** วันที่/เวลาสิ้นสุดการนำสัตว์น้ำขึ้นท่า: **18/01/2561 13:00** **ค้นหา LD**

เพิ่มแถว **ลบแถว**

ชนิดสัตว์น้ำที่ขนผ่านท่า: **ตรวจสอบชื่อท้องถิ่น, ชื่อวิทยาศาสตร์**

ชนิดสัตว์น้ำ	จำนวนบรรจุภัณฑ์	น้ำหนักสัตว์น้ำรวม (กิโลกรัม) (Web)	น้ำหนักสัตว์น้ำรวม (กิโลกรัม) (Mobile)	น้ำหนักสัตว์น้ำรวม (กิโลกรัม) (Weight)
<input type="checkbox"/> ปลาทรายแดง	1	50.00		
<input type="checkbox"/> ปลาทรายขาว	1	40.00		
<input type="checkbox"/> ปูม้า	1	20.00		
รวม	3	110.00		

บันทึก **ยืนยัน** **ปิด**

บันทึกล่าสุดโดย: นาย port_user1 port_user1
บันทึกล่าสุดวันที่/เวลา: 31/01/2561 14:47

9. เมื่อยืนยันน้ำหนักซึ่งจริงหน้าท่าเรียบร้อยแล้ว ระบบจะแสดงส่วนของ ผลการพิจารณาของ ทำเทียบเรือ โดยระบบจะเลือกผลการพิจารณาเป็น **อนุมัติ** ให้โดยอัตโนมัติ

10. กดปุ่ม **ปิด** เพื่อออกจากหน้าจอซึ่งจริงหน้าท่า

ชนิดสัตว์น้ำที่ขนผ่านท่า: **ตรวจสอบชื่อท้องถิ่น, ชื่อวิทยาศาสตร์**

ชนิดสัตว์น้ำ	จำนวนบรรจุภัณฑ์	น้ำหนักสัตว์น้ำรวม (กิโลกรัม) (Web)	น้ำหนักสัตว์น้ำรวม (กิโลกรัม) (Mobile)	น้ำหนักสัตว์น้ำรวม (กิโลกรัม) (Weight)
ปลาทรายแดง	1	50.00		
ปลาทรายขาว	1	40.00		
ปูม้า	1	20.00		
รวม	3	110.00		

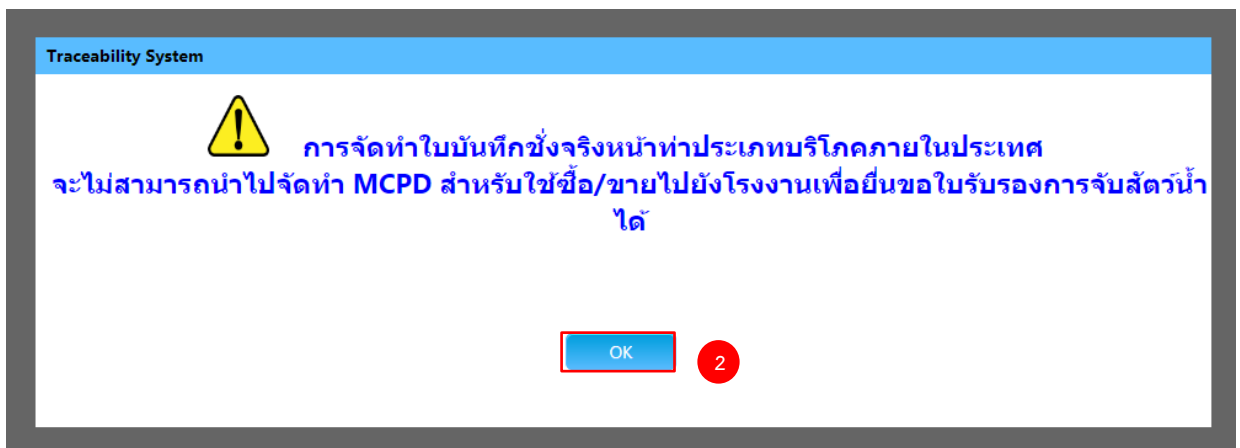
9. ผลการพิจารณาของทำเทียบเรือ:
 อนุมัติ ไม่อนุมัติ ขอข้อมูลเพิ่มเติม

ปิด

บันทึกล่าสุดโดย: นาย port_user1 port_user1
บันทึกล่าสุดวันที่/เวลา: 31/01/2561 14:54

- กรณีที่มีการซั้งสัตว์น้ำจากเรือขนถ่ายสัตว์น้ำ

1. เลือกเมนู ซั้งจริงหน้าท่า กดเมนู สร้างใหม่ : บริโภคภายในประเทศ



2. ระบบจะแสดงข้อความ แจ้งว่า การจัดทำ MCPD สำหรับบริโภคภายในประเทศจะไม่สามารถขายไปยังโรงงานเพื่อยื่นขอใบรับรองการจับสัตว์น้ำได้ (ไม่สามารถส่งออกได้) กดปุ่ม OK เพื่อทำใบบันทึกซั้งจริงหน้าท่าประเภทบริโภคภายในประเทศ

3. ระบบจะแสดงชื่อท่าเทียบเรือประมงที่เป็นเจ้าของ User

4. กรอกเลขทะเบียนเรือประมงกดปุ่ม ค้นหา ระบบจะแสดงชื่อเรือประมง เครื่องหมายประจำเรือประมง วัน เวลาที่ Port-out

5. กรอกเลขทะเบียนเรือขนถ่ายกดปุ่ม ค้นหา ระบบจะแสดงชื่อเรือขนถ่าย เครื่องหมายประจำเรือขนถ่าย วัน เวลาที่ Port-in และ Port-out และเลขที่ใบแจ้งเข้าทำให้กดเลือก

5. เลือกเลขที่ใบแจ้งเข้าท่าของเรือขนถ่าย

7. เลือกเลขที่ใบแจ้งออกท่าของเรือประมง

8. เลือกชนิด และกรอกน้ำหนักสัตว์น้ำที่ซั้งจริง

9. กดปุ่ม เพิ่มแถว เมื่อต้องการเพิ่มชนิด และน้ำหนักสัตว์น้ำ

10. กดปุ่ม บันทึก เพื่อบันทึกชนิด และน้ำหนักสัตว์น้ำ

กดปุ่ม ยืนยัน เมื่อเลือกชนิด และกรอกน้ำหนักสัตว์น้ำครบถ้วนแล้ว
กดปุ่ม ปิด เมื่อต้องการออกจากหน้าจอใบซั้งจริงหน้าท่า

บันทึกข้งจริงหน้าท่า

วันที่: 31/01/2561
เลขที่: Draft
เลขที่ LD: LD-6101-524480219-0001

ท่าเทียบเรือ จังหวัด: นครศรีธรรมราช
จังหวัด: สงขลา

ชื่อผู้ประกอบการ: บริษัทภายในประเทศ
ท่าเทียบเรือที่แจ้ง PIPO: แพนทอล
ท่าเทียบเรือที่นำสัตว์น้ำขึ้นท่า: ท่าเทียบเรือประมงสงขลา 2 (ท่าสะพาน) 599001080020

ประจำวันที่ 31 เดือน มกราคม พ.ศ. 2561

ข้อมูลเรือขนถ่าย:
ชื่อเรือขนถ่าย: เพชรนิยะ 11
วันที่/เวลา Port-out: 23/01/2561 02:00
ขนาดตันกรอส: 15.31
เครื่องหมายประจำเรือขนถ่าย: RTS9
วันที่/เวลา Port-in: 23/01/2561 13:00
เลขทะเบียนเรือขนถ่าย: 524480219
เลขที่ใบแจ้งเข้าท่า: 6124200769

ข้อมูลเรือประมง:
ชื่อเรือประมง: มารีนา
วันที่/เวลา Port-out: 22/01/2561 18:00
ขนาดตันกรอส: 42.34
เครื่องหมายประจำเรือ: TM291A
วันที่/เวลา Port-in: 27/01/2561 17:30
เลขทะเบียนเรือไทย: 399600696
เลขที่ใบแจ้งเข้าท่า: ==กรุณาเลือก==
เลขที่ใบแจ้งออกท่า: 6112100710
วันที่ขึ้นท่า: ==กรุณาเลือก==
คำแนะนำ:

ข้อมูลการขึ้นท่า:
วันที่/เวลาขึ้นท่า: 23/01/2561 13:05
วันที่/เวลาสิ้นสุดการนำสัตว์น้ำขึ้นท่า: 23/01/2561 19:00

ชนิดสัตว์น้ำที่ขนผ่านท่า: ตรวจสอบชื่อท้องถิ่น, ชื่อวิทยาศาสตร์

ชนิดสัตว์น้ำ	จำนวนบรรจุภัณฑ์	น้ำหนักสัตว์น้ำรวม (กิโลกรัม) (Web)	น้ำหนักสัตว์น้ำรวม (กิโลกรัม) (Mobile)	น้ำหนักสัตว์น้ำรวม (กิโลกรัม) (Weight)
<input type="checkbox"/> ปลากะพงแดง	1	200.00		
<input type="checkbox"/> ปลาน้ำดอกไม้	1	5,000.00		
<input type="checkbox"/> ปลาอินทรี	1	500.00		
รวม	3	5,700.00		

บันทึกล่าสุดโดย: นาย port_user1 port_user1
บันทึกล่าสุดวันที่/เวลา: 31/01/2561 11:21

10. เมื่อยืนยันน้ำหนักข้งจริงหน้าท่าเรียบร้อยแล้ว ระบบจะแสดงส่วนของ ผลการพิจารณาของท่าเทียบเรือ โดยระบบจะเลือกผลการพิจารณาเป็น **อนุมัติ** ให้โดยอัตโนมัติ

12. กดปุ่ม **ปิด** เพื่อออกจากหน้าจอข้งจริงหน้าท่า

ชนิดสัตว์น้ำที่ขนผ่านท่า: ตรวจสอบชื่อท้องถิ่น, ชื่อวิทยาศาสตร์

ชนิดสัตว์น้ำ	จำนวนบรรจุภัณฑ์	น้ำหนักสัตว์น้ำรวม (กิโลกรัม) (Web)	น้ำหนักสัตว์น้ำรวม (กิโลกรัม) (Mobile)	น้ำหนักสัตว์น้ำรวม (กิโลกรัม) (Weight)
ปลากะพงแดง	1	200.00		
ปลาน้ำดอกไม้	1	5,000.00		
ปลาอินทรี	1	500.00		
รวม	3	5,700.00		

ผลการพิจารณาของท่าเทียบเรือ:
 อนุมัติ
 ไม่อนุมัติ
 ขอข้อมูลเพิ่มเติม

บันทึกล่าสุดโดย: นาย port_user1 port_user1
บันทึกล่าสุดวันที่/เวลา: 31/01/2561 11:35

การค้นหาใบซึ่งจริงหน้าท่าโดยใช้ User ของท่าเทียบเรือ

The screenshot shows the 'Thai Flagged Catch Certification System' interface. At the top, there is a navigation bar with the system name and a 'Logout' button. Below the navigation bar, there is a search form with several fields: 'จังหวัด' (Province), 'ท่าเทียบเรือ' (Port), 'เลขทะเบียนเรือไทย' (Thai Vessel Registration Number), 'ชื่อเรือประมง' (Fishing Vessel Name), 'เครื่องหมายประจำเรือประมง' (Fishing Vessel Marking), 'สถานะ' (Status), 'วันที่' (Date), 'ช่วงวันที่' (Date Range), and 'ถึงวันที่' (Until Date). A 'ค้นหา' (Search) button is located to the right of the form. Below the search form, there is a table with 12 columns: ลำดับ (Order), เลขที่ (Number), เลขทะเบียนเรือไทย (Thai Vessel Registration Number), ชื่อเรือ (Vessel Name), เลขทะเบียนเรือขนถ่าย (Transfer Vessel Registration Number), ชื่อเรือขนถ่าย (Transfer Vessel Name), วันที่/เวลาขึ้นท่า (Date/Time of Arrival), น้ำหนักสัตว์น้ำซึ่งจริง (กก.) (Actual Fish Weight (kg)), ผู้ซื้อสัตว์น้ำ (Buyer Name), ประเภท (Type), สถานะ (Status), ผู้บันทึกข้อมูลครั้งล่าสุด (Last Updated By), and วันที่/เวลาบันทึกข้อมูลครั้งล่าสุด (Last Updated Date). The table contains one row of data for a vessel named 'มาลีนา' (Malina) with registration number 399600696.

1. เลือกเมนู ซึ่งจริงหน้าท่า
2. กรอกข้อมูลที่ใช้ในการค้นหา โดยสามารถเลือกกรอกเพียงอย่างใดอย่างหนึ่งก็ได้ เช่น ในตัวอย่างแสดงวิธีการค้นหาโดยการใส่เลขทะเบียนเรือประมงที่ต้องการหาใบซึ่งจริงหน้าท่า
3. กดปุ่ม ค้นหา
4. ระบบจะแสดงผลการค้นหาตามลำดับ

ตัวอย่างแสดงการค้นหาโดยใช้ สถานะ ของใบซึ่งจริงหน้าท่า

The screenshot shows the same interface as above, but with the search results filtered by status. The search form is filled with 'จังหวัด' (Province), 'ท่าเทียบเรือ' (Port), 'เลขทะเบียนเรือไทย' (Thai Vessel Registration Number), 'ชื่อเรือประมง' (Fishing Vessel Name), 'เครื่องหมายประจำเรือประมง' (Fishing Vessel Marking), 'สถานะ' (Status), 'วันที่' (Date), 'ช่วงวันที่' (Date Range), and 'ถึงวันที่' (Until Date). The 'ค้นหา' (Search) button is highlighted. Below the search form, there is a table with 12 columns: ลำดับ (Order), เลขที่ (Number), เลขทะเบียนเรือไทย (Thai Vessel Registration Number), ชื่อเรือ (Vessel Name), เลขทะเบียนเรือขนถ่าย (Transfer Vessel Registration Number), ชื่อเรือขนถ่าย (Transfer Vessel Name), วันที่/เวลาขึ้นท่า (Date/Time of Arrival), น้ำหนักสัตว์น้ำซึ่งจริง (กก.) (Actual Fish Weight (kg)), ผู้ซื้อสัตว์น้ำ (Buyer Name), ประเภท (Type), สถานะ (Status), ผู้บันทึกข้อมูลครั้งล่าสุด (Last Updated By), and วันที่/เวลาบันทึกข้อมูลครั้งล่าสุด (Last Updated Date). The table contains 8 rows of data, with the first 3 rows highlighted in blue and the remaining 5 rows highlighted in red.

1. เลือกเมนู **ซั้งจริงหน้าท่า**

2. กรอกข้อมูลที่ใช้ในการค้นหา ในตัวอย่างแสดงวิธีการค้นหาโดยการใช้สถานะของใบซั้งจริงหน้าท่า

สถานะ **ร่าง** คือ สถานะที่แสดงถึงใบซั้งจริงหน้าท่าที่ยังไม่มีการกรอกน้ำหนักสัตว์น้ำในใบซั้งจริงหน้าท่านั้น ระบบจะแสดงแถบสีเขียว

สถานะ **บันทึก** คือ สถานะที่แสดงถึงใบซั้งจริงหน้าท่าที่ยังไม่ยืนยันใบซั้งจริงหน้าท่านั้น ระบบจะแสดงแถบสีเขียว

สถานะ **รอการอนุมัติจากท่าเทียบเรือ** คือ สถานะที่แสดงถึงใบซั้งจริงหน้าท่าที่ได้รับการยืนยันแล้ว รอให้ท่าเทียบเรือประเมินพิจารณา ระบบจะแสดงแถบสีเขียว

สถานะ **ผ่านการอนุมัติจากท่าเทียบเรือ** คือ สถานะที่แสดงถึงใบซั้งจริงหน้าท่าที่ได้รับการยืนยันแล้ว และท่าเทียบเรือพิจารณาอนุมัติเรียบร้อยแล้ว ระบบจะแสดงแถบสีเขียว

สถานะ **ไม่ผ่านการอนุมัติจากท่าเทียบเรือ** คือ สถานะที่แสดงถึงใบซั้งจริงหน้าท่าที่ได้รับการยืนยันแล้ว และท่าเทียบเรือพิจารณาไม่อนุมัติ ระบบจะแสดงแถบสีแดง

สถานะ **ขอข้อมูลเพิ่มเติม** คือ สถานะที่แสดงถึงใบซั้งจริงหน้าท่าที่ได้รับการยืนยันแล้ว และท่าเทียบเรือพิจารณาขอข้อมูลเพิ่มเติม เนื่องจากใบซั้งจริงหน้าท่าอาจมีข้อมูลไม่ครบถ้วน ระบบจะแสดงแถบสีเขียว

สถานะ **ยกเลิก** คือ สถานะที่แสดงถึงใบซั้งจริงหน้าท่าที่ถูกยกเลิกโดยแพปลา ระบบจะแสดงแถบสีแดง

3. กดปุ่ม **ค้นหา**

4. ระบบจะแสดงผลการค้นหาตามลำดับ